



УКРАЇНА

ІВАНО-ФРАНКІВСЬКА МІСЬКА РАДА
ІВАНО-ФРАНКІВСЬКОЇ ОБЛАСТІ
ВИКОНАВЧИЙ КОМІТЕТ

Р І Ш Е Н Н Я

від 16.03.2021 № 385

м. Івано-Франківськ

Про звіт комунального підприємства
«Івано-Франківськводокотехпром»
за 2020 рік та затвердження плану
розвитку на 2021 рік

З метою контролю за діяльністю комунальних підприємств та покращення умов для подальшого розвитку підприємства, підвищення ефективності його діяльності, керуючись статтями 52 та 59 Закону України «Про місцеве самоврядування в Україні», виконавчий комітет міської ради


вирішив :

1. Звіт про роботу комунального підприємства «Івано-Франківськводокотехпром» за 2020 рік взяти до відома (додається).
2. Затвердити план розвитку комунального підприємства «Івано-Франківськводокотехпром» на 2021 рік (додається).
3. Контроль за виконанням даного рішення покласти на заступника міського голови Р. Гайду.

Міський голова

Руслан Марцінків

КМ КОМІТЕТ м. Івано-Франківськ
ВХІДНИЙ № 102/Р
" 16 " 03 2021 Р.

	КП «Івано-Франківськводокотехпром»		Затверджено 2021	
			Аркуш 1	Аркушів 38
План розвитку на 2021 рік				

ЗАТВЕРДЖУЮ

Генеральний директор
КП «Івано-Франківськводокотехпром»

_____ Р.М.Кімачук

«___» _____ 2021 р.

ЗАТВЕРДЖЕНО

рішенням виконавчого комітету
Івано-Франківської міської ради

від «___» _____ 2021 р. № _____


ПЛАН РОЗВИТКУ КП «Івано-Франківськводокотехпром» на 2021р.

**м. Івано-Франківськ
2021 рік**

	КП «Івано-Франківськводокотехпром»	Затверджено 2021	
		Аркуш 2	Аркушів 38
План розвитку на 2021 рік			

Зміст

1. Резюме	3
2. Загальна інформація про підприємство	5
3. Огляд ринку	8
4. Аналіз роботи підприємства за останні 5 років діяльності та прогнозні показники на 2021 рік	9
4.1. Інформація про трудові ресурси	
4.2. Матеріально-технічне забезпечення. Інформація про стан основних фондів	
4.3. Динаміка доходів, витрат, прибутковості/збитковості та рівня рентабельності підприємства за 5 останніх років	
4.4. Аналіз дебіторської та кредиторської заборгованості підприємства	
5. Модернізація підприємства	15
6. Виробничий план	18
7. Організаційна структура	19
7.1. Організація виробництва, праці та управління.	
7.2. Організаційна структура подається у вигляді схеми.	
8. Маркетинговий план	20
8.1. Шляхи вдосконалення роботи підприємства для покращення якості надання послуг та фінансового стану підприємства.	
8.2. Тарифна політика.	
8.3. Політика підприємства щодо збільшення реалізації та розширення абонентської бази, вихід на нові ринки.	
8.4. Впровадження енергозберігаючих заходів та інших заходів і очікувана економія енергетичних, трудових та інших ресурсів.	
8.5. Залучення фінансових інвестицій, кредитів банків для фінансування проєктів, спрямованих на покращення роботи підприємства, терміни їх надходжень, строки повернення та очікуваний ефект.	
9. Фінансовий план	23
10. Оцінка ризиків	24
11. Додатки	25

	КП «Івано-Франківськводокотехпром»	Затверджено 2021	
		Аркуш 3	Аркушів 38
План розвитку на 2021 рік			

1. РЕЗЮМЕ

План розвитку комунального підприємства «Івано-Франківськводокотехпром» на 2021 р. розроблений з метою покращення якості надання послуг з централізованого водопостачання та водовідведення мешканцям Івано-Франківської ОТГ та прилеглих сіл, покращення фінансового стану підприємства.

На 2021р. планується виконання заходів за наступними напрямками:

1. Виробництво питної води:


- заміна застарілого технологічного обладнання та проведення необхідних ремонтних робіт;
- заміна запірної арматури на водопровідних мережах;
- реконструкція закритого розподільчого пристрою ЗРУ-10кВ на ЧКВС.

2. Зменшення втрат води у водопровідних мережах під час транспортування:

- модернізація (поточний та капітальний ремонт, реконструкція) мереж водопостачання,
- заміна та реконструкція водопровідних вводів;
- здійснення аналізу зношеності мереж з метою попередження аварій та витоків на трубопроводах;
- створення інформаційно-розрахункового комплексу інженерних мереж.

3. Збільшення реалізації обсягу та покращення рівня наданих послуг, а також підвищення довіри споживачів до роботи підприємства:

- розробка та застосування надійної багаторівневої програми обліку водоспоживання та обсягів водовідведення на етапах:
 - забору води з поверхневих джерел;
 - очищення вод на всіх етапах;
 - транспортування та розподілу води;
 - використання води на власні потреби підприємства;
 - подача води споживачам в необхідній кількості і необхідним тиском;
 - споживання води, відведення або очищення стічних вод підприємствами та бюджетними установами;
 - споживання води населенням, з урахуванням обліку будинковими та квартирними лічильниками;
- підвищення довіри споживачів та покращення якості послуг з метою забезпечення вчасності та повноти оплати за надані послуги;
- забезпечення фінансової прозорості діяльності підприємства;

	КП «Івано-Франківськводокотехпром»		Затверджено 2021	
			Аркуш 4	Аркушів 38
	План розвитку на 2021 рік			

- забезпечення висвітлення роботи підприємства на офіційному сайті підприємства, сторінці підприємства у соціальній мережі Facebook, у засобах масової інформації.

4. Зменшення витрат на електроенергію та опалення:


- встановлення перетворювачів частоти на водопровідних насосних станціях;
- заміна енергоємного обладнання та оптимізація його роботи;
- зменшення споживання енергоносіїв на власні потреби через утеплення будівель та споруд, заміну вікон та дверей.

5. Забезпечення надійності та безперебійності роботи систем водопостачання та водовідведення:

- будівництво нових, реконструкція та ремонт існуючих водопровідних та каналізаційних мереж;
- своєчасне проведення планово-профілактичних ремонтів згідно з затвердженими графіками;
- будівництво нових резервуарів зберігання чистої води;
- проведення гідравлічного розрахунку існуючих водопровідних мереж.

6. Забезпечення фінансової стабільності роботи підприємства, покращення фінансового менеджменту, бухгалтерського обліку та звітності:

- автоматизація процесу фінансового планування, в тому числі, планування капітальних інвестицій;
- покращення якості стандартних функцій управління фінансами;
- впровадження комплексного автоматизованого програмного забезпечення.

	КП «Івано-Франківськводокотехпром»		Затверджено 2021	
			Аркуш 5	Аркушів 38
План розвитку на 2021 рік				

2. ЗАГАЛЬНА ІНФОРМАЦІЯ ПРО ПІДПРИЄМСТВО

Адреса підприємства: вул. Ботанічна, 2, м. Івано-Франківськ, 76011, Україна.

Комунальне підприємство «Івано-Франківськводокотехпром» створене Івано-Франківською міською радою для здійснення господарської діяльності на основі повного господарського розрахунку, самофінансування та самокупності, з правом найму робочої сили, на підставі рішення виконавчого комітету Івано-Франківської міської ради.

Підприємство є комунальним за формою власності і підпорядковане Івано-Франківській міській раді.

Підприємство є юридичною особою, має самостійний баланс, розрахунковий та інші рахунки в установах банків та в управлінні Державного казначейства України, печатку з найменуванням підприємства, штампи, фірмовий бланк та іншу атрибутику юридичної особи, може виступати від свого імені, укладати договори, набувати майнові та пов'язані з ними немайнові права, нести обов'язки, бути позивачем та відповідачем в усіх судових інстанціях.

Підприємство несе відповідальність за своїми зобов'язаннями в межах закріпленого за ним майна згідно з чинним законодавством України.

КП «Івано-Франківськводокотехпром» надає послуги центрального постачання та водовідведення для міст Івано-Франківська, Гисмениці та тринадцяти населених пунктів, що знаходяться у приміській зоні.

Головним завданням підприємства є централізоване водопостачання і водовідведення, обслуговування дощової каналізації, фонтанів, прокладання та ремонт мереж.

Крім того, предметом діяльності підприємства є:

- монтаж водопровідних мереж, систем опалення та кондиціонування;
- діяльність у сфері архітектури;
- діяльність у сфері інжинірингу, геології та геодезії, надання послуг технічного консультування;
- технічні випробування та дослідження;
- ремонт і технічне обслуговування машин і устаткування промислового значення;
- установлення та монтаж машин і устаткування;
- каналізація, відведення й очищення стічних вод;
- будівництво трубопроводів.

	КП «Івано-Франківськводоекотехпром»	Затверджено 2021	
		Аркуш 6	Аркушів 38
План розвитку на 2021 рік			

На даний час на обслуговуванні підприємства знаходяться:

- водоочисний комплекс в с. Черніїв виробничою потужністю 90 тис.м³/добу,
- каналізаційні очисні споруди пропускною здатністю 90 тис.м³/добу,
- водопровідні мережі та водоводи протяжністю 620,273 км,
- каналізаційні мережі та колектори протяжністю 343,005 км,
- дощова каналізація протяжністю 198,41 км.

Система водопостачання та водовідведення м. Івано-Франківська – це комплекс інженерних споруд, які забезпечують безперебійне цілодобове водопостачання та водовідведення з м. Івано-Франківська, м. Тисмениця, навколишніх сіл: Крихівці, Угринів, Вовчинець, Угорники, Підлужжя, Підпечари, Микиктинці, Чукалівка, Загвіздя, Хриплин,, Клузів, Ямниця, Черніїв, а також промислових підприємств міста.

На даний час водопостачання здійснюється з поверхневих джерел двох водозаборів, розміщених на річках Бистриця Надвірнянська та Бистриця Солотвинська.

Водозабір на р.Бистриця Надвірнянська розміщений між селами Березівка та Черніїв, Тисменицького району, і є водозабором «ковшового типу». Водозабір побудований у 1985 році, продуктивність – 50000 м³/добу.

Водозабір на р. Бистриця Солотвинська розміщений поблизу с. Скобичівка, Богородчанського району. Водозабір побудований у 1985р., продуктивність – 40000 м³/добу.

На комплексі водоочисних споруд продуктивністю 90000 м³/добу, який знаходиться в с. Черніїв, Тисменицького району, відбувається очищення води за допомогою реагентів та на швидких фільтрах, знезараження води гіпохлоридом натрію та подача на місто.

Система постачання та розподілу води складається з:

- 4 головних водопровідних насосних станції:
 - ВНС III-го підйому на вул. Ботанічна, 2;
 - ВНС «Хриплин»;
 - ВНС «Каскад» на вул. Стуса;
 - ВНС на вул. Ю. Целевича;
- 620,273 км водопровідних мереж, у тому числі:
 - 65,059 км – водогони, з них 19,1 км – ветхі та аварійні;
 - 309,701 км – вуличні водопровідні мережі, з них 44,3 км – ветхі та аварійні;
 - 245,513 км – внутрішньоквартальні та внутрішньодворові мережі, з них 42,8 км – ветхі та аварійні;
- 35 локальних водопровідних підкачувальних насосних станцій (ПНС).

	КП «Івано-Франківськводокотехпром»		Затверджено 2021	
			Аркуш 7	Аркушів 38
План розвитку на 2021 рік				

Каналізаційна система міста складається з:

- 343,005 км каналізаційних мереж, у тому числі:
 - 32,8 км – головні колектори, з них 14,9 км – ветхі та аварійні;
 - 148,662 км – вулична каналізаційна мережа, з них 49,8 км – ветхі та аварійні;
 - 161,543 км – внутрішньоквартальні та дворові мережі, з них 67,1 км – ветхі та аварійні;
- 7 каналізаційних насосних станцій (КНС), з них 2 в м. Тисмениця.

Каналізаційні стічні води по самопливних колекторах та з допомогою КНС двома колекторами Ø-2000 мм та Ø-1200 мм подаються на міські очисні каналізаційні споруди (Станція аерації) потужністю 90 тис. м³/добу в с. Ямниця, Тисменицького району. На очисних спорудах здійснюється механічне та біологічне очищення стічних вод на двох технологічних лініях. Протягом 2013-2014рр. здійснено реконструкцію каналізаційних очисних споруд м. Івано-Франківська за рахунок кредитних коштів, наданих МБРР.


До складу споруд очищення води входять:

- ✓ решітки тонкого очищення;
- ✓ система видалення піску та жиру,
- ✓ первинні радіальні відстійники Ø-24 м – 8 шт.,
- ✓ аеротенк 2-секційний 6-коридорний;
- ✓ аеротенк-витискувач 4-коридорний,
- ✓ вторинні радіальні відстійники Ø-24м – 4шт. та Ø-30м – 3шт.,
- ✓ контактні резервуари.

Мул зневоднюється на мулових картах. Облік стічних вод здійснюється за допомогою системи Вентурі, розміщеного на спорудах системи видалення піску та жиру.

Якісна характеристика стічних вод, що скидається після очищення в р. Бистриця, відповідає затвердженим нормативам.

Станом на 01.01.2021р. підприємство керується Дозволом на спецводокористування №Укр-1138-А-Ів-Фр з терміном дії до 30.11.2021р., виданий Управлінням екології та природних ресурсів Івано-Франківської облдержадміністрації (див. Додаток 4).


	КП «Івано-Франківськводокотехпром»		Затверджено 2021	
			Аркуш 8	Аркушів 38
	План розвитку на 2021 рік			

3.ОГЛЯД РИНКУ

З метою вивчення господарської та управлінської діяльності аналогічних підприємств, аналізу наявної інформації щодо показників роботи суб'єктів господарювання водопровідної галузі, оцінки ефективності власної діяльності, набуття та впровадження передових методів організації роботи керівництво та спеціалісти комунального підприємства «Івано- Франківськводокотехпром» беруть участь у проекті «Міжнародний бенчмаркінг».

У рамках проекту «Міжнародний бенчмаркінг» досліджується та аналізується фінансово-господарська діяльність окремих підприємств водопровідного господарства України, проводиться порівняльний аналіз показників їх діяльності із середніми значеннями та західноєвропейськими аналогами за 6 видами параметрів: якість води, надійність, якість надання послуг, стійкість, фінансовий стан і ефективність. За результатами міжнародного бенчмаркінгу минулих років детально проаналізовано показники підприємства в розрізі визначених параметрів та при цьому проведено оцінку сильних і слабких його сторін.

Порівняно з іншими аналогічними підприємствами, в КП «Івано-Франківськводокотехпром» один з найнижчих рівнів витрат електроенергії для виробництва і розподілу, що припадають на 1 м³ виробленої води, відсутні скарги щодо якості води та високий рівень оснащення абонентів лічильниками.

	КП «Івано-Франківськводокотехпром»		Затверджено 2021	
			Аркуш 9	Аркушів 38
План розвитку на 2021 рік				

4. АНАЛІЗ РОБОТИ ПІДПРИЄСТВА ЗА ОСТАННІ 5 РОКІВ ДІЯЛЬНОСТІ ТА ПРОГНОЗНІ ПОКАЗНИКИ НА 2021 РІК

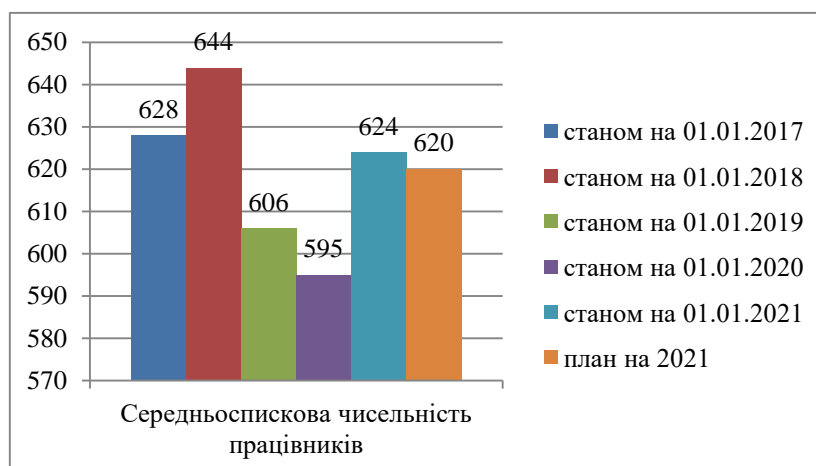
4.1. Інформація про трудові ресурси

На підприємстві організація виробничого процесу здійснюється шляхом поєднання наявних ресурсів: трудових, матеріальних і грошових.

Щодо трудових ресурсів, то їх середньоспискова чисельність станом на 31.12.2020р. становить 624 штатних одиниць, що на 29 працівників більше порівняно з даними 2019року.

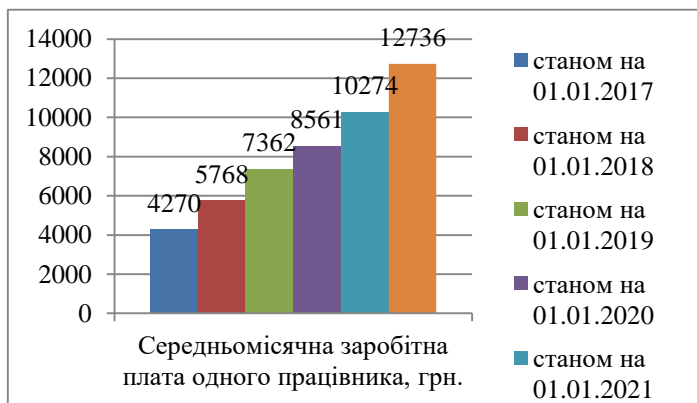
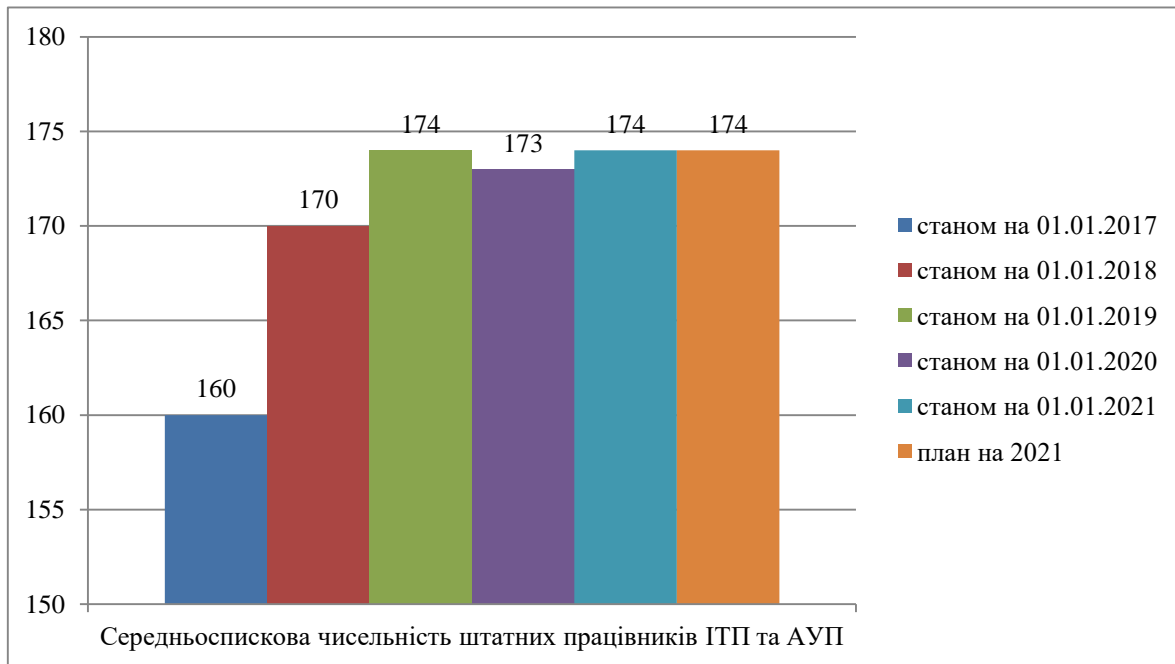
На 2021 рік прогнозується середньоспискова чисельність працівників у кількості 620 штатних одиниць.

Детальна інформація про динаміку трудових ресурсів надається у нижченаведеній таблиці.



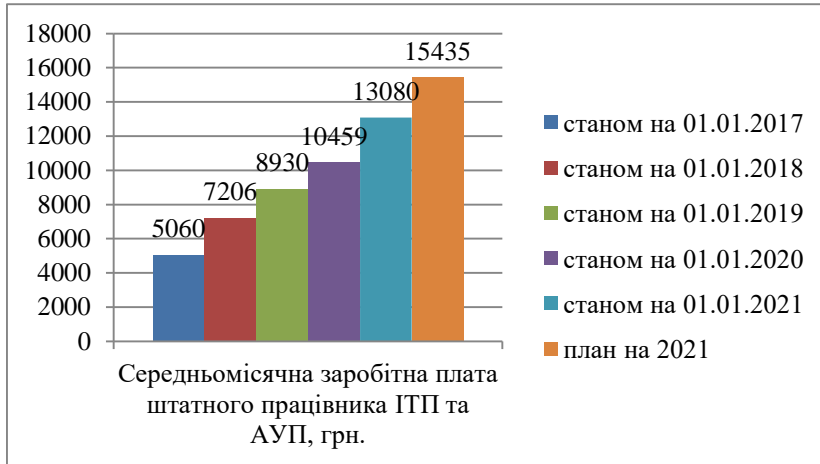


План розвитку на 2021 рік





План розвитку на 2021 рік



Показник	Станом на 01.01.2017	Станом на 01.01.2018	Станом на 01.01.2019	Станом на 01.01.2020	Станом на 01.01.2021	План на 2021 рік
1.Середньоспискова чисельність штатних працівників	628	611	606	595	624	620
2.В тому числі ІТП та АУП	160	170	174	173	174	174
3.Середньомісячна заробітна плата одного працівника, грн.	4 270	5 768	7 362	8 561	10 274	12 736
4.В тому числі ІТП та АУП	5 060	7 206	8 930	10 459	13 080	15 435

	КП «Івано-Франківськводокотехпром»		Затверджено 2021	
			Аркуш 12	Аркушів 38
План розвитку на 2021 рік				

4.2. Матеріально-технічне забезпечення. Інформація про стан основних фондів

Динаміка та стан основних фондів характеризується щорічним зростанням їх вартості.

Так, вартість основних фондів за період 2016-2021 р. зросла з величини 396,820 млн. грн. до 664,981 млн. грн., або у відносній величині – на 67,5%. При цьому таке зростання, в першу чергу, зумовлене збільшенням вартісної оцінки пасивної їх частини (будівлі і споруди) та активної частини (машини і обладнання).

За структурною побудовою у складі основних фондів 82,89% належить будівлям і спорудам, 13,3 % – машинам та обладнанню, 3,81 % – іншим видам основних засобів.

Коефіцієнт придатності основних фондів станом на 31.12.2021р. дорівнює 50 %, тобто його значення є меншим порівняно з попередніми роками, що свідчить про необхідність оновлення основних фондів на підприємстві.

Конкретна інформація в розрізі найменувань та щодо стану основних засобів зазначена в табличному матеріалі, що наведений нижче.

НАЙМЕНУВАННЯ	Станом на 01.01.2017р. тис. грн.	Станом на 01.01.2018р. тис. грн.	Станом на 01.01.2019р. тис. грн.	Станом на 01.01.2020р. тис. грн.	Станом на 01.01.2021р. тис. грн.
Будівлі і споруди	316 706	353 108	400 129	475 393	551 225
Машини та обладнання	68 543	72 222	72 391	84 226	88 471
Транспортні засоби	8 255	8 661	8 992	18 445	19 128
Інструменти,прилади та інвентар	1 625	1 804	1 837	1 819	1 831
Інші основні засоби	1 691	3 061	3 605	3 897	4 326
Всього	396 820	438 856	486 954	583 780	664 981
Коефіцієнт зносу	45%	49%	51%	50%	50%
Коефіцієнт придатності	55%	51%	49%	50%	50%

	КП «Івано-Франківськводокотехпром»		Затверджено 2021	
			Аркуш 13	Аркушів 38
План розвитку на 2021 рік				

4.3. Динаміка доходів, витрат, прибутковості/збитковості та рівня рентабельності підприємства за 5 останніх років

Протягом 2016-2020 років на підприємстві сформована тенденція росту величини чистого доходу від реалізації продукції (послуг). Так, якщо його обсяг в 2016 році становила 83 млн.грн., то в 2020 році фактично отримано чистого доходу 191 млн.грн. та досягнуто зростання порівняно з 2016 роком на 130%. При цьому зростання спостерігалось в кожному році періоду, що аналізується.

У 2021 році очікується отримати 250,4 млн.грн. чистого доходу від реалізації продукції (послуг), що на 59,4 млн.грн. більше, ніж в 2020 році.

Водночас, протягом цього періоду мало місце зростання практично аналогічним чином величини собівартості реалізованої продукції (послуг), а саме з 93,5 млн.грн. в 2016 році до 154,7 млн.грн. в 2020 році.

На 2021 рік запланована величина собівартості в абсолютній величині очікується в сумі 208 млн.грн., що на 53,3 млн.грн. більше фактичної собівартості 2020 року.

Водночас, починаючи з 2016 року, підприємство, за результатами фінансово-господарської діяльності, зменшило розмір збитків та покращило результат діяльності: 2016 рік – (-52,2) млн.грн., 2017 рік – (-31,7) млн.грн., 2018 рік – (-3,7) млн. грн., 2019 рік – 17,6 млн.грн., 2020 рік – (-39) млн.грн.

Звіт про фінансові результати (Форма №2), без ПДВ.

Показники, млн.грн.	2016	2017	2018	2019	2020	План 2021
Чистий дохід від реалізації продукції (послуг)	83	116,2	154,4	163,4	191	250,4
Собівартість реалізованої продукції (послуг)	93,5	111	131	142,7	154,7	208
Валовий						
Прибуток		5,2	23,4	20,7	36,3	42,4
Збиток	-10,5					
Інші операційні доходи	1,5	2	5,8	34,7	12,4	4
Адміністративні витрати	9,1	13,5	17,3	18	20,4	18,3
Витрати на збут	3,7	5,9	6,3	6,9	9,2	10,6
Інші операційні витрати	30,4	19,5	9,3	12,9	58,1	22,3
Фінансовий результат від операційної діяльності				17,6		
Збиток	-52,2	-31,7	-3,7		-39	-6,8
Інші доходи	7,5	9,1	11,7	13,8	18,2	9,2
Фінансові витрати	2,1	3,8	5,2	6,1	4,2	2,4
Інші витрати		0	0,3		0,2	9
Фінансовий результат до оподаткування (збиток)	-46,8	-26,4	2,5	25,3	-25,2	0,0


	КП «Івано-Франківськводокотехпром»		Затверджено 2021	
			Аркуш 14	Аркушів 38
	План розвитку на 2021 рік			

4.4. Аналіз дебіторської та кредиторської заборгованості підприємства

Протягом 2016-2020 років на підприємстві має місце зростання дебіторської заборгованості з 26,393 млн. грн. до 67,611 млн. грн., а кредиторської заборгованості з 1,487 млн. грн. до 14,487 млн. грн.

Динаміка та характеристика дебіторської та кредиторської заборгованості в розрізі років та за їх складовими зазначена в наведеній таблиці.

№	Найменування	Станом на 01.01.17 (тис.грн)	Станом на 01.01.18 (тис.грн)	Станом на 01.01.19 (тис.грн)	Станом на 01.01.20 (тис.грн)	Станом на 01.01.21 (тис.грн)
1.	Дебіторська заборгованість за послуги, у т.ч.	26 393	37 259	47 234	57 076	67 611
1.1.	Населення безпосередньо	15 840	22 730	30 901	41 396	49 120
1.2.	Пільги	433	598	717	661	697
1.3.	Субсидії	1 952	4 955	2 404	0	0
1.4.	Місцеві бюджетні установи	173	169	711	28	350
1.5.	Обласні бюджетні установи	0	8	19	484	17
1.6.	Державні бюджетні установи	9	428	155	309	131
1.7.	Інші споживачі	7 095	8 370	12 326	14 199	17 296
2	Кредиторська заборгованість за товари, роботи, послуги:	1 487	2 562	7 524	21 046	14 487
2.1.	Електроенергія та її розподіл	1 325	102	2 804	2768	2 924
2.2.	Газ природний	1	0	0	14	65
2.3.	ПММ	0	549	286	1 033	1 696
2.4.	Інші матеріали	95	62	3 544	15 367	6 693
2.5.	Виконані роботи	0	1 804	638	1631	2 916
2.6.	Інші послуги	65	44	252	233	192

	КП «Івано-Франківськводокотехпром»	Затверджено 2021	
		Аркуш 15	Аркушів 38
План розвитку на 2021 рік			

5. МОДЕРНІЗАЦІЯ ПІДПРИЄМСТВА

Станом на 01.01.2021р. підприємством розроблено проект «Плану робіт з реконструкції та капітального ремонту об'єктів КП «Івано-Франківськводокотехпром» на 2021р.»

Основною метою заходів, зазначених в проекті «Плану» є:

- забезпечення надійності та стабільності роботи Черніївського комплексу водоочисних споруд у відповідності до вимог і норм чинного законодавства та внутрішнього технологічного регламенту, постачання необхідної кількості питної води для потреб міста Івано-Франківська та прилеглих сіл;
- забезпечення надійності та стабільності роботи станції аерації підприємства у відповідності до вимог та норм чинного законодавства та внутрішнього технологічного регламенту, надійне очищення стічних вод;
- зменшення експлуатаційних витрат;
- забезпечення безперебійного та ефективного водопостачання з умовою врахування результатів гідравлічного розрахунку;
- зменшення втрат води та покращення рівня надання послуг споживачам;
- забезпечення надійності роботи мереж відведення дощових вод;
- забезпечення виконання заходів з енергозбереження та економії енергетичних ресурсів (утеплення будівель та споруд, заміна старих дерев'яних дверей та вікон на металопластикові, реконструкція систем опалення та електропостачання);
- забезпечення надійності роботи технологічного обладнання, утримання в належному санітарно-технічному стані виробничих приміщень та споруд (виконання обов'язкових поточних та капітальних ремонтів, ремонтно-профілактичних робіт на мережах, на об'єктах підприємства тощо).

У відповідності до чинного законодавства одним з ключових напрямів діяльності підприємства є розробка та реалізація інвестиційної програми. Так, станом на 01.01.2021р. підготовлено проект «Про погодження інвестиційної програми КП «Івано-Франківськводокотехпром» на 2021 рік» (див. додаток до проекту рішення).

	КП «Івано-Франківськводокотехпром»		Затверджено 2021	
			Аркуш 16	Аркушів 38
План розвитку на 2021 рік				

**Інвестиційна програма
КП «Івано-Франківськводокотехпром» на 2021 р.**

№ п/п	Стаття витрат	Потреба в коштах на 2021 р., тис. грн. без ПДВ	Примітка
1	2	3	4
	Водопостачання		
1	Нове будівництво контррезервуару зберігання холодної води для насосної станції п'ятого підйому на Калуському шосе в м. Івано-Франківську	7996,94	
2	Реконструкція ділянки водопроводу на вул. Надрічній від «СТО «Фольцваген» до вул. Церковної	2298,8	
3	Розробка техніко-економічного обґрунтування розвитку централізованої системи водопостачання м. Івано-Франківська і прилеглих населених пунктів з пошуком додаткових джерел для збільшення ресурсу питної води	2795	
4	Реконструкція водопроводу на вул. Галицькій (від ВНС-4 до контррезервуарів) у м. Івано-Франківську (коригування проекту)	608,8	
	Всього	13699,54	
5	Фінансові витрати з обслуговування кредиту	1227,34	
	Всього з водопостачання :	14926,88	
	Водовідведення		
6	Реконструкція каналізаційних очисних споруд та будівництво лінії обробки мулу для м. Івано-Франківська (лот 2)	14756,63	

	КП «Івано-Франківськводоекотехпром»		Затверджено 2021	
			Аркуш 17	Аркушів 38
План розвитку на 2021 рік				

№ п/п	Стаття витрат	Потреба в коштах на 2021 р., тис. грн. без ПДВ	Примітка
7	Технічне переоснащення колектора скиду очищених стічних вод на ділянці між контактним резервуаром та випуском в р. Бистриця на КОС м.Івано-Франківська із влаштуванням системи обліку (ПВР)	400	
8	Нове будівництво каналізаційного колектора на вул. Тополиній у с. Угорники (ПВР)	106,28	
9	Капітальний ремонт насосних агрегатів головної насосної станції №2 та пісколовок на каналізаційних очисних спорудах м. Івано-Франківська	2562,35	
10	Придбання турбодувки для станції повітродувок	3871,17	
11	Придбання лабораторного обладнання	4054,15	
	Всього	25750,58	
12	фінансові витрати з обслуговування кредиту	19228,28	
	Всього з водовідведення :	44978,86	
	Всього з водопостачання та водовідведення	59905,74	

	КП «Івано-Франківськводокотехпром»	Затверджено 2021	
		Аркуш 18	Аркушів 38
План розвитку на 2021 рік			

6. ВИРОБНИЧИЙ ПЛАН

У відповідності до «Виробничого плану на 2021р. КП "Івано-Франківськводокотехпром" у 2021 році очікується незначне зменшення у порівнянні з 2020 роком виробництва питної води, а саме: з 19120,89 тис. м³ до 18785,92 тис. м³.


Що стосується планової величини очищення стічних вод, то у 2021р. передбачається її зменшення порівняно з 2020 роком з 28334,49 тис. м³ до 27790 тис. м³.

Планується збільшення об'єму реалізації питної води споживачам: з 9631,32 тис. м³ до 10949,66 тис. м³

Детальніша інформація щодо планового виробництва, транспортування та реалізації питної води, очищення стічних вод, використання електроенергії, втрат води та кількість аварійних ситуацій, що призводять до відключення води, наведено нижче у формі таблиці.

Таблиця. Виробничий план на 2021р.

№ з/п	Найменування	Од. виміру	Факт за 2019	Факт за 2020	План 2021
1	Виробництво питної води	Тис.м ³	18785,92	19120,89	18785,92
2	Очищення стічної води	Тис.м ³	27520,84	28334,49	27790
3	Відпуск в мережу	Тис.м ³	16625,16	17169,22	17055,65
4	Реалізація питної води споживачам	Тис.м ³	10356,73	9631,32	10949,66
5	Реалізація водовідведення споживачам	Тис.м ³	11421,07	10655,38	11973,72
6	Втрати та витрати води	%	44,87	49,63	41,73
7	Використання електроенергії водопостачання	Тис. кВт	5717,1	5310	5717,1
8	Використання електроенергії водовідведення	Тис. кВт	5537,9	5535	5537,9

	КП «Івано-Франківськводокотехпром»		Затверджено 2021	
			Аркуш 19	Аркушів 38
План розвитку на 2021 рік				

7. ОРГАНІЗАЦІЙНА СТРУКТУРА

7.1. Організація виробництва, праці та управління

Керівництво КП «Івано-Франківськводокотехпром» здійснює генеральний директор, який призначається на посаду розпорядженням міського голови міста Івано-Франківська.

Апарат управління підприємства складається з виробничих та функціональних структурних підрозділів.

Кількість працюючих – 624 чол.

У структурі трудових ресурсів 72,1 % належить працівникам виробничої сфери, а 27,9% – інженерно-технічним працівникам та адміністративному персоналу.



7.2. План організаційної структури станом на 06.01.2021р. викладено у Додатку 2.

	КП «Івано-Франківськводокотехпром»	Затверджено 2021	
		Аркуш 20	Аркушів 38
План розвитку на 2021 рік			

8. МАРКЕТИНГОВИЙ ПЛАН

Підприємство планує здійснити низку заходів задля покращення якості надання послуг шляхом послідовного вдосконалення роботи систем виробництва питної води, її транспортування й ефективної системи розподілу в мережі, підвищення якості експлуатації та технічного обслуговування основних засобів, впровадження нових технологій покращення роботи в сфері фінансового менеджменту, бухгалтерського обліку, роботи зі споживачами та збільшення довіри та позитивного іміджу підприємства серед населення.

Беручи до уваги здійснений у 2019-2020рр. аналіз показників щодо визначення ефективності діяльності підприємства, зокрема, в розділі «Якість води», слід зазначити, що підприємство забезпечує стабільно високий рівень якості питної води, яка надається споживачеві. Так, питна вода відповідає усім затвердженим нормам, відхилень в технології очищення немає. Крім того, забезпечується належний рівень очищення стоків.

Підприємство забезпечує постачання необхідною кількістю води для потреб міста Івано-Франківська та біологічне очищення всіх відведених стічних вод.

Аналізуючи динаміку реалізації товару (питної води та послуг з централізованого водовідведення) за останні роки (до 2020 року), бачимо приріст динаміки реалізації.

8.1. Шляхи вдосконалення роботи підприємства для покращення якості надання послуг та фінансового стану підприємства.

Політикою в сфері якості КП «ІФВЕТП» є *сталий розвиток* систем водопостачання та водовідведення для задоволення потреб споживачів щодо питної води належної якості та мінімізації ризиків негативного впливу на водні об'єкти і довкілля.

8.2. Тарифна політика.

Щодо тарифної політики, то відповідно до постанови НКРЕКП від 16.12.2020р № 2499 тарифи за один кубічний метр для споживачів послуг становитимуть:

- на централізоване водопостачання – 11,59 грн.;
- на централізоване водовідведення – 13,66 грн.

	КП «Івано-Франківськводокотехпром»		Затверджено 2021	
			Аркуш 21	Аркушів 38
План розвитку на 2021 рік				

8.3. Політика підприємства щодо збільшення реалізації та розширення абонентської бази, вихід на нові ринки.

Заходи, спрямовані на збільшення реалізації послуг та розширення абонентської бази:

- першочергова повірка квартирних лічильників за терміном давності (більше 4 років експлуатації);
- поетапна заміна приладів обліку води лічильниками вищого класу точності;
- систематичне обстеження мереж водопостачання та водовідведення на предмет виявлення самостійних приєднань та витоків;
- розробка комп'ютерної програми з прив'язкою до інформаційної бази претензійно-позовної роботи з абонентською базою ІТА-2 для покращення роботи зі стягнення заборгованості;
- автоматизована передача даних із загальнобудинкових приладів обліку.

8.4. Впровадження енергозберігаючих заходів та інших заходів і очікувана економія енергетичних, трудових та інших ресурсів.

Основними заходами цього напрямку є зовнішнє утеплення будівель та споруд, зокрема Черніївського комплексу водоочисних споруд (адміністративного корпусу, галереї між АПК та БОС, залу фільтрів); встановлення ПЧТ на насосних станціях міста (вул. Надрічна,2); реконструкція електромережі адмінбудинку на вул. Ботанічна,2, реконструкція ЗРУ 10кВ на ЧКВС та ін.

8.5. Залучення фінансових інвестицій, кредитів банків для фінансування проектів, спрямованих на покращення роботи підприємства, терміни їх надходжень, строки повернення та очікуваний ефект.

Будівництво лінії обробки мулу для м. Івано-Франківська


Станом на 01.01.2021р. на мулових майданчиках станції аерації накопичено близько 36016,99 тис.т. зневодненого осаду і надлишкового мулу вологістю 76%).

Згідно з розрахунками для досягнення енергоощадного та екол огічного ефекту підприємству необхідне додаткове фінансування в розмірі 15 млн. дол. США. Очікуваний термін реалізації проекту: 3р.

Планується здійснення наступних заходів:

1. Перегляд та коригування проектно-кошторисної документації існуючого проекту «Реконструкція каналізаційних очисних споруд та будівництво лінії обробки мулу для м. Івано-Франківська», виготовленої у 2011р.

2. Розробка тендерної документації та проведення конкурсу.

	КП «Івано-Франківськводокотехпром»	Затверджено 2021	
		Аркуш 22	Аркушів 38
План розвитку на 2021 рік			

3. Виконання будівельних робіт: «Будівництво лінії обробки мулу для м. Івано-Франківська»:

- виконання проектних робіт стадії РД «Будівництво лінії обробки мулу для м. Івано-Франківська»;
- закупівля, постачання та монтаж обладнання згідно з проектом;
- виконання будівельних робіт згідно з проектом.
- здійснення пуско-налагоджувальних робіт;
- забезпечення навчання персоналу;
- введення в експлуатацію всього обладнання та робіт.

4. Здійснення авторського нагляду.

5. Здійснення тезнічного нагляду.

Очікувані результати проекту

- зменшення споживання електроенергії на 50%;
- виробництво електроенергії у кількості 3,5 млн. кВт год./рік;
- зменшення потреби використання зовнішнього комерційного природного газу на 100%;
- автоматизація роботи очисних споруд;
- зменшення аварійності при роботі очисних споруд;
- зменшення податкових зобов'язань за забруднення навколишнього середовища;
- можливість використання зневодненого осаду як добрива та в ін. комерційних цілях

Екологічний ефект:

- зменшення кількості мулу, що утворюється в результаті очищення стічних вод, у 50 разів;
- звільнення мулових майданчиків;
- зменшення на 80% викидів метану, що утворюється в результаті бродіння осаду на мулових майданчиках;
- покращення технічних показників очищення стічних вод у відповідності до чинних норм;
- покращення санітарних показників водних об'єктів (річок Бистриця та Дністер);
- звільнення від виділення неприємних запахів в атмосферу;
- ліквідація процесів бродіння осаду на відкритому повітрі.

	КП «Івано-Франківськводоєкотехпром»	Затверджено 2021	
		Аркуш 23	Аркушів 38
План розвитку на 2021 рік			

9. ФІНАНСОВИЙ ПЛАН

Відповідно до фінансового плану КП "Івано-Франківськводоєкотехпром" у 2021 році очікується отримати від реалізації продукції (послуг) 300,496 млн. грн. виручки, включаючи 50,083 млн. грн. податку на додану вартість. Порівняно з 2020 роком приріст виручки від реалізації послуг очікується на суму 71,238 млн. грн.

Основними факторами такої запланованої висхідної динаміки є зміна тарифів підприємства, повнота обліку споживачів послуг водопостачання та водовідведення, збільшення доходів від інших видів діяльності, введення абонентської плати, робота щодо погашення наявної дебіторської заборгованості.


Очікувана сукупна величина чистого доходу від реалізації продукції (послуг) становитиме у 2021 році 250,413 млн. грн., в тому числі від послуг водопостачання та водовідведення – 241,263 млн. грн., від іншої діяльності – 9,150 млн. грн.

Водночас, структура запланованих витрат (250,413 млн. грн.) характеризується наступним чином:

- 188,707 млн. грн. – собівартість реалізованої продукції ;
- 8,284 млн. грн. – інші операційні витрати;
- 24,975 млн. грн. – інші фінансові витрати (кредит);
- 9,150 млн.грн. – інші витрати .

Структуру запланованих доходів та витрат на 2021 рік за їх елементами, обсяг сплати планових податкових платежів в розрізі видів детально охарактеризовано у нижченаведеному фінансовому плані на 2021 рік.

Фінансовий план підприємства на 2021 рік представлено у Додатку 3.

	КП «Івано-Франківськводокотехпром»		Затверджено 2021	
			Аркуш 24	Аркушів 38
План розвитку на 2021 рік				

10. ОЦІНКА РИЗИКІВ

На підприємстві в 2021 році існує ймовірність настання небажаних подій, обумовлених факторами економічного та екологічного характеру, які можуть спричинити збільшення витрат, зменшення доходів, погіршення екологічної ситуації на станції аерації в с. Ямниця, Тисменицького району, і таким чином суттєве погіршення результатів фінансово-господарської діяльності.

Так, станом на 28.02.21р. непогашена сума валютного кредиту становить 2,15 млн. дол. США. Аналіз ситуації та подій в 2016-2020 роках свідчить про системну девальвацію національної грошової одиниці і, як наслідок, ймовірність виникнення на підприємстві економічного валютного ризику у вигляді додаткових витрат через зміну курсу і нарахування курсових різниць.

Причиною ймовірного виникнення ризику екологічного характеру є накопичення на станції аерації в с. Ямниця необробленого мулу.

Способами упередження або мінімізації ймовірності настання на підприємстві небажаних зазначених подій та наслідків можуть слугувати:

- ✓ реалізація в 2021-2024 роках інвестиційного проекту “Будівництво лінії обробки мулу для м. Івано-Франківська”;
- ✓ своєчасність та повнота відшкодування з державного бюджету різниці в тарифах;
- ✓ врегулювання питання на законодавчому рівні питання щодо нарахування підприємствам водопровідно-каналізаційного господарства штрафних санкцій, які не мають джерел покриття;
- ✓ проведення роз’яснювальної роботи щодо недотримання правил користування системами водопостачання та водовідведення, недотримання яких як наслідок приводить до непланових витрат підприємства.

	КП «Івано-Франківськводокотехпром»		Затверджено 2021	
			Аркуш 25	Аркушів 38
План розвитку на 2021 рік				

Додаток 1

**ПЛАН РОБІТ З РЕКОНСТРУКЦІЇ ТА КАПІТАЛЬНОГО РЕМОНТУ ОБ'ЄКТІВ
КП «ІВАНО-ФРАНКІВСЬКВОДОКОТЕХПРОМ» НА 2021 РІК**

№ з/п	Назва робіт та витрат	Орієнтовна вартість робіт (тис.грн.)	Джерело фінансування	Примітка
I. Система водопостачання.				
1.1. Черніївський комплекс водоочисних споруд.				
1.	Ремонт будівель, споруд та обладнання	438	Кошти підприємства	Додаток №1 Розділ 1.1
2.	Інвестиційна програма 2018 року реструктуризована на 2021 рік	419	Амортизаційні відрахування	Додаток №2 пункт 1.1
3.	Інвестиційна програма 2019 року реструктуризована на 2021 рік	83	Амортизаційні відрахування	Додаток №3 пункт 1.11
4.	Інвестиційна програма 2020 року реструктуризована на 2021 рік	6073	Амортизаційні відрахування	Додаток №4 пункт 2,6
	Всього по 1.1:	7013		
1.2. Система розподілу та подачі води				
1.	Ремонт зовнішніх мереж водопроводу та споруд на них	3771	Кошти підприємства	Додаток №1 пункти 1.2.1, 1.2.6-1.2.38
2.	Ремонт технологічного обладнання, споруд та	487	Кошти	Додаток №1



КП «Івано-Франківськводокотехпром»

Затверджено 2021

Аркуш 26

Аркушів 38

План розвитку на 2021 рік

	будівель СНС		підприємства	пункти №1.2.2-1.2.5
3.	Інвестиційної програма на 2021 рік	14927	Амортизаційні відрахування	Додаток №5 пункти 1-5
4.	Інвестиційна програма 2018 року реструктуризована на 2021 рік	844	Амортизаційні відрахування	Додаток №2 пункт 1.2
5.	Інвестиційна програма 2019 року реструктуризована на 2021 рік	8787	Амортизаційні відрахування	Додаток №3 пункти 1.1-1.10, 1.12
6.	Інвестиційна програма 2020 року реструктуризована на 2021 рік	4224	Амортизаційні відрахування	Додаток №4 пункти 1,3-5,7-11
7.	Налагодження будинкового обліку води	50		Додаток №1 Розділ 1.4
8.	Ремонт об'єктів виробничої бази системи водопостачання	568	Кошти підприємства	Додаток №1 Розділ 1.3
	Разом по 1.2:	33658		
	Разом по розділу I:	40671		
II. Система водовідведення.				
2.1 Зовнішні мережі каналізації та споруди на них				
1.	Ремонт зовнішніх мереж та споруд каналізації	3110	Кошти підприємства	Додаток №1 пункти №2.1.1, 2.1.3 - 2.1.25
2.	Ремонт обладнання КНС	45	Власні кошти	Додаток №1 пункт №2.1.2
3.	Виконання інвестиційної програми 2021 року	4161	Амортизаційні	Додаток №5 пункти 8,10



КП «Івано-Франківськводокотехпром»

Затверджено 2021

Аркуш 27

Аркушів 38

План розвитку на 2021 рік

			відрахування	
4.	Інвестиційна програма 2018 року реструктуризована на 2021 рік	2504	Амортизаційні відрахування	Додаток №2 пункти 2.1-2.3
5.	Інвестиційна програма 2019 року реструктуризована на 2021 рік	15628	-/-	Додаток №3 пункти 2.1, 2.3-2.12
6.	Інвестиційна програма 2020 року реструктуризована на 2021 рік	38917	Амортизаційні відрахування	Додаток №4 пункти 12-17, 19-22
7.	Ремонт виробничої бази системи водовідведення	250	Кошти підприємства	Додаток №1 Розділ №2.3
	Разом по 2.1:	64615		
2.2. Станція аерації				
1.	Ремонт будівель, споруд та обладнання СА	421	Кошти підприємства	Додаток №1 Розділ 2.2
2.	Інвестиційна програма на 2021 рік	40818	Амортизаційні відрахування	Додаток №5 пункти 6,7,9,10,12
3.	Інвестиційна програма 2019 року реструктуризована на 2021 рік	1205	-/-	Додаток №3 пункт 2.2
4.	Інвестиційна програма 2020 року реструктуризована на 2021 рік	1193	Амортизаційні відрахування	Додаток №4 пункт 18
	Разом по 2.2:	43637		
	Разом по розділу II:			
3. Лабораторія КВПіА				
1.	Ремонт обладнання КВПіА	95	Кошти підприємства	Додаток №1 Розділ 3
	Разом по 3:	95		



КП «Івано-Франківськводокотехпром»

Затверджено 2021

Аркуш 28

Аркушів 38

План розвитку на 2021 рік

4. Мережі дощової каналізації				
1.	Утримання дощові каналізації	3500	Кошти міського бюджету	
	Разом по 4:	3500		
5. Фонтани міста				
1.	Обслуговування фонтанів	2500	Кошти міського бюджету	
	Разом по 5:	2500		
6. Громадські вбиральні				
1.	Обслуговування громадських вбиралень	200	Кошти міського бюджету	
	Разом по 6:	200		
	Всього по заходах, в тому числі,	155218		
	-Кошти підприємства на ремонт	9235		
	-амортизаційні відрахування на розвиток підприємства	139783		
	-кошти міського бюджету	6200		

Головний інженер

М.Вабіщевич



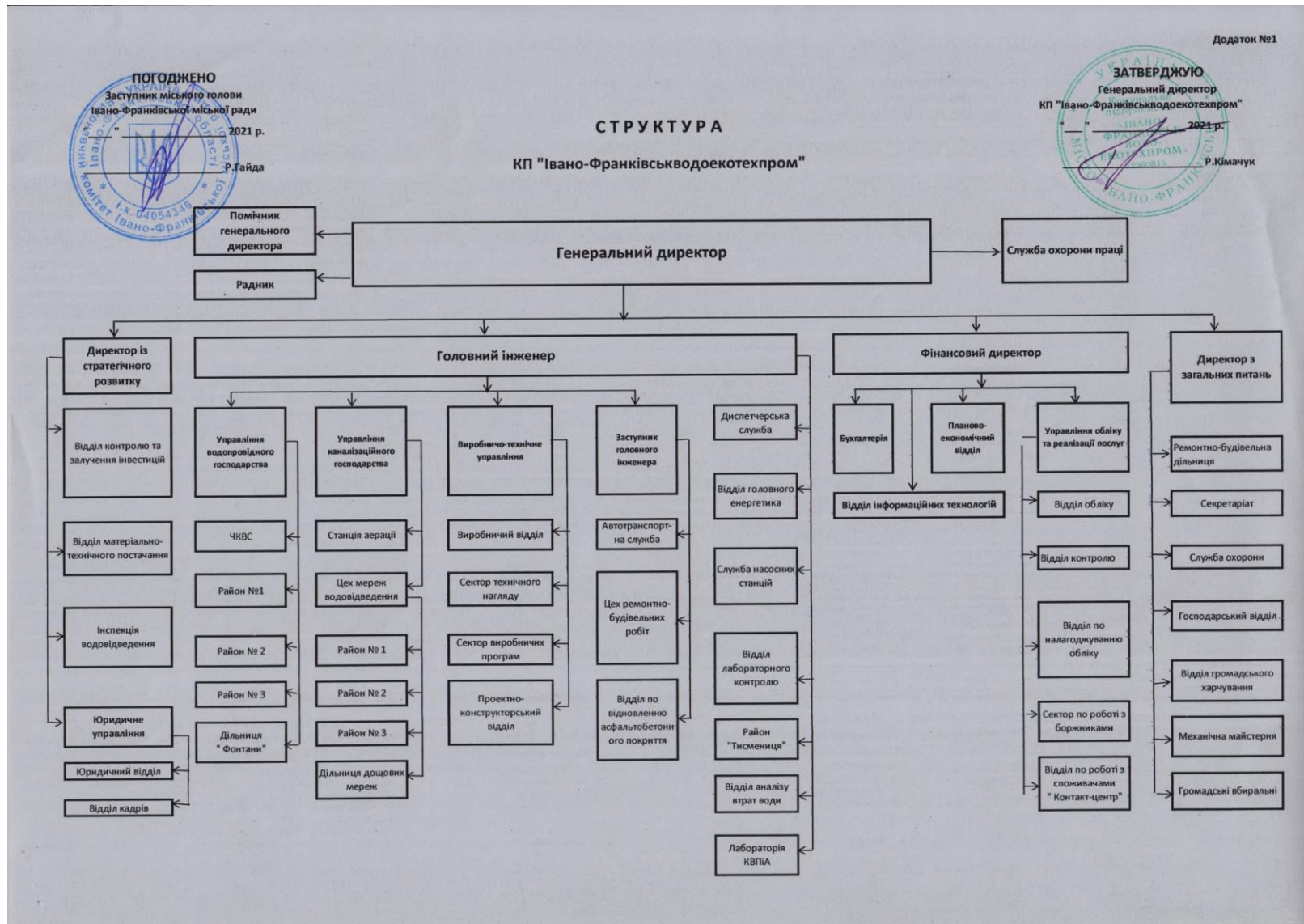
КП «Івано-Франківськводокотехпром»

Затверджено 2021

Аркуш 29

Аркушів 38

План розвитку на 2021 рік



Додаток 2

	КП «Івано-Франківськводокотехпром»		Затверджено 2021	
			Аркуш 30	Аркушів 38
План розвитку на 2021 рік				

Додаток 3

ФІНАНСОВИЙ ПЛАН ПІДПРИЄМСТВА НА 2021 рік

**Ф І Н А Н С О В И Й П Л А Н
КП "Івано-Франківськводокотехпром"**

Основні фінансові показники показники підприємства								
I. Формування прибутку підприємства								
Статті витрат	код рядка	план 2020 року	факт 2020 року	план 2021 рік	в тому числі			
					1 кв	2 кв	3 кв	4 кв
ДОХОДИ								
Дохід (виручка) від реалізації (товарів, робіт, послуг), з ПДВ в т.ч.	1	262 127	229 258	300 496	60 430	76 230	78 240	76 596
податок на додану вартість	2	37 447	38 209	50 083	11 572	12 705	13 040	12 766
Чистий дохід (виручка) від реалізації продукції (товарів, робіт, послуг) (розшифрування), без ПДВ, в т.ч.	3	224 680	191 049	250 413	57 858	63 525	65 200	63 830
послуги водопостачання та водовідведення		215 380	181 788	241 263	55 744	61 204	62 818	61 498
доходи від іншої діяльності		9 300	9 261	9 150	2 114	2 321	2 382	2 332
Усього доходів	4	244 113	191 049	250 413	57 858	63 525	65 200	63 830
ВИТРАТИ								
Собавартість реалізованої продукції (товарів, робі та послуг)	5	172 373	188 707	208 004	48 060	52 767	54 158	53 020
інші операційні витрати	6	13 600	3 200	8 284	1 914	2 101	2 157	2 112
Інші фінансові витрати (кредит)			2 560	24 975	5 771	6 336	6 503	6 366
Інші витрати	7	0	1 599	9 150	2 114	2 321	2 382	2 332
Податок на прибуток від звичайної діяльності	8	0	0	0	0	0	0	0
Усього витрати	9	194 793	196 066	250 413	57 858	63 525	65 200	63 830

	КП «Івано-Франківськводокотехпром»		Затверджено 2021	
			Аркуш 31	Аркушів 38
План розвитку на 2021 рік				

Статті витрат	код рядка	план 2020 року	факт 2020 року	план 2021 рік	в тому числі			
					1 кв	2 кв	3 кв	4 кв
ФІНАНСОВІ РЕЗУЛЬТАТИ ДІЯЛЬНОСТІ :								
Валовий прибуток (збиток)	10	52 307	2 342	42 409	9 799	10 758	11 042	10 810
Фінансовий результат від звичайної діяльності до оподаткування	11	26 628	-5 017	0	0	0	0	0
Чистий прибуток (збиток), у тому числі:	12	26 628	-5 017	0	0	0	0	0
Відрахування частини прибутку :								
державними, казенними підприємствами та їх об'єднаннями і дочірними підприємствами	13	X	X	X	X	X	X	X
господарськими товариствами, холдинговими компаніями та їх дочірними підприємствами відповідно до законодавства України	14	X	X	X	X	X	X	X
відрахування до фонду дивідендів:								
господарськими товариствами, холдинговими компаніями та їх дочірними підприємствами за нормативами, установленними в поточному році, за результатами фінансово-господарської діяльності за минулий рік у тому числі:	15	X	X	X	X	X	X	X




План розвитку на 2021 рік


Статті витрат	код рядка	план 2020 року	факт 2020 року	план 2021 рік	в тому числі			
					1 кв	2 кв	3 кв	4 кв
переаховані дивіденди за результатами фінансово-господарської діяльності за минулий рік, у тому числі:	16	X	X	X	X	X	X	X
на державну частку	016/1	X	X	X	X	X	X	X
залишок нерозподіленого прибутку минулих періодів (непокритого збитку)	16	X	X	X	X	X	X	X
розвиток виробництва:	17	X	X	X	X	X	X	X
у тому числі за основними видами діяльності згідно з КВЕД	017/1	X	X	X	X	X	X	X
резервний фонд	18	X	X	X	X	X	X	X
інші фонди (розшифрувати)	19	X	X	X	X	X	X	X
Залишок нерозподіленого прибутку	20	X	X	X	X	X	X	X
Сплата поточних податків та обов'язкових платежів до бюджету у тому числі :	21	36650	39154	43 970	10 113	10 992	11 652	11 223
податок на прибуток	021/1	0	0	0	0	0	0	0
акцизний збір	021/2	0	0	0	0	0	0	0
ПДВ, що підлягає сплаті до бюджету за підсумками звітного періоду	021/3	19600	21569	23 570	5 421	5 893	6 246	6 010
ПДВ, що підлягає відшкодуванню з бюджету за підсумками звітного періоду	021/4	0	0	0	0	0	0	0
рентні платежі	021/5	1990	1655	1 680	384.4	420.0	445.2	428.4
ресурсні платежі	021/6	0	0	0				
інші податки (розшифрування)	021/7	15060	15930	18 720	4 306	4 680	4 961	4 773

	КП «Івано-Франківськводокотехпром»		Затверджено 2021	
			Аркуш 33	Аркушів 38
План розвитку на 2021 рік				

Статті витрат	код рядка	план 2020 року	факт 2020 року	план 2021 рік	в тому числі			
					1 кв	2 кв	3 кв	4 кв
Погашення податкової заборгованості, у тому числі:	22	0	0	0	0	0	0	0
погашення реструктуризованих та відстрочених сум, що підлягають сплаті у поточному році:								
до бюджету	022/1	0	0	0	0	0	0	0
до державних цільових фондів	022/2	0	0	0	0	0	0	0
неустойки (штрафи, пені)	022/3	0	0	0	0	0	0	0
Внески до державних цільових фондів, у тому числі:	23	19 664	17 697	22 211	6 541	6 947	7 253	7 049
єдиний соціальний внесок	023/1	18 409	16 509	20 845	4 831	5 211	5 496	5 307
військовий збір	023/2	1 255	1 188	1 366	314.2	341.5	361.0	378.3
Інші обов'язкові платежі (розшифрувати)	24	0	0	0	0	0	0	0

	КП «Івано-Франківськводокотехпром»	Затверджено 2021	
		Аркуш 34	Аркушів 38
План розвитку на 2021 рік			

Додаток 4




УКРАЇНА
ІВАНО-ФРАНКІВСЬКА ОБЛАСНА ДЕРЖАВНА АДМІНІСТРАЦІЯ
УПРАВЛІННЯ ЕКОЛОГІЇ ТА ПРИРОДНИХ РЕСУРСІВ
 вул. Сахарова 23А, м. Івано-Франківськ, 76014, тел./факс (0342)52-61-50; e-mail: ifecobez@gmail.com
 код ЄДРПОУ 40008068

Дозвіл

на спеціальне водокористування

КП «Івано-Франківськводокотехпром»
 м. Івано-Франківськ, вул. Ботанічна, 2

Начальник управління 

05.12.2016 р.

Термін дії дозволу з 05.12.2016 р.

Ріяфет Гасимов

№ Укр-1138-А-Ів-Фр

до 30.11.2021 р.

Умови дозволу на спеціальне водокористування на 1 аркуші

	КП «Івано-Франківськводокотехпром»	Затверджено 2021	
		Аркуш 35	Аркушів 38
План розвитку на 2021 рік			

**ДОЗВІЛ
НА СПЕЦІАЛЬНЕ ВОДОКОРИСТУВАННЯ**

КП «Івано-Франківськводокотехпром»
(найменування підприємства, об'єкта, об'єднання)

1. Управлінням екології та природних ресурсів Івано-Франківської облдержадміністрації
(ким видано дозвіл)

Видано 05.12.2016 р. № Укр-1138-А-Ів-Фр на термін 30.11.2021 р.

2. Матеріали, що представляються на розгляд (клопотання, проектні матеріали):
Клопотання, ліміти використання води та водовідведення стічних вод абонентами, поточні індивідуальні технологічні нормативи використання питної води, розрахунок та схема водоспоживання та водовідведення, обґрунтування потреби у воді, результати аналітичного контролю, паспорти свердловин

3. Реквізити водокористувача:

а) підприємство, організація, його код
КП «Івано-Франківськводокотехпром», код 32360815

б) головне управління, об'єднання: _____

в) міністерство, відомство: _____

г) поштова адреса і телефон водокористувача, або проектної організації, що клопочеться про надання спецводокористування:
м. Івано-Франківськ, вул. Ботанічна, 2

4. Найменування і код водного об'єкту і вологосподарської ділянки (джерела водопостачання і приймача стічних вод):

Джерело водопостачання:

- поверхневі води – р. Бистриця Надвірнянська (20/Чорне/Дністер/1104/0017) та р. Бистриця Солотвинська (20/Чорне/Дністер/1104/0018).
- підземні води – 12 водозабірних свердловин.

Скид очищених стічних вод у р. Бистриця

5. Характеристика водокористування:

а) мета водокористування (водопостачання і його вид, скидання стічної води, зрошування, гідротехніка та ін.):
Водопостачання м. Івано-Франківська, м. Тисмениця та прилеглих сіл, водовідведення та очистка стічних вод

б) основні показники діяльності об'єкту водокористувача (виробнича потужність, площа зрошування, кількість населення та інше):
К-ть робочих днів – 365, кількість працюючих на підприємстві – 643 чол.

в) назва і розташування водозабірних, підпірних споруд і випусків стічних вод (для підземних вододжерел вказується глибина і продуктивність свердловин):
Водозабір води з річки Бистриці Надвірнянської в с. Березівка Тисменицького району з насосною станцією 1-го підйому «Берегова» потужністю 50 тис. м³/добу. Водозабір з річки Бистриці Солотвинської в с. Скобичівка

	КП «Івано-Франківськводоєкотехпром»	Затверджено 2021	
		Аркуш 36	Аркушів 38
План розвитку на 2021 рік			

Богородчанського району потужністю 40 тис. м³/добу.

Забір води з підземних вод на ЧКВС в с. Чернів Тисменицького району:

Свердловина № 1 А 11669 глибиною 20,0 м продуктивністю 40 м³/год;

Свердловина № А-8080 глибиною 17,0 м продуктивністю 60 м³/год;

Свердловина № А-8082 глибиною 14,0 м продуктивністю 60 м³/год;

Свердловина № 1 глибиною 19,5 м продуктивністю 8,0 м³/год;

Свердловина № 2 глибиною 18,0 м продуктивністю 12,0 м³/год;

Свердловина № 3 глибиною 15,0 м продуктивністю 18,0 м³/год;

Свердловина № 4 глибиною 15,0 м продуктивністю 8,0 м³/год;

Свердловина № 10 глибиною 18,0 м продуктивністю 9,0 м³/год;

Свердловина № 13 глибиною 16,0 м продуктивністю 30,0 м³/год;

Свердловина № 15 глибиною 16,0 м продуктивністю 9,0 м³/год;

Свердловина № 5 глибиною 19,0 м продуктивністю 28,8 м³/год;

Свердловина № 7 глибиною 19,3 м продуктивністю 13,1 м³/год;

Забір води з підземних вод на КОС в с. Ямниця Тисменицького району:

Свердловина № 500 глибиною 30,0 м продуктивністю 8,0 м³/год;

Свердловина № 479 глибиною 25,0 м продуктивністю 8,0 м³/год.

Скид очищених стічних вод в ріку Бистриця

г) способи очистки стічних вод, склад і продуктивність очисних споруд (м³/добу, м³/рік)

Очисні споруди повна біологічної очистки максимальною потужністю 130000 м³/добу

д) наявність і характеристика обладнання для обліку використаної води:

Водовимірювальна апаратура: поверхневі води - лічильники АКУСТРОН-УЗРВ-В – 5 шт.; облік підземних вод зі свердловин проводиться ультразвуковими лічильниками типу УРЖ2КМ 2-х каналними - 7 шт.

6. Водокористування дозволяється при додержанні та виконанні наступних умов:

а) забір свіжої води (тис.м³/рік, м³/добу, м³/год., м³/сек.):

85089 м³/добу; 31057,6 тис.м³/рік

із поверхневих водойм не більше 77603 м³/добу; 28325,2 тис.м³/рік

підземних вод не більше 7486 м³/добу; 2732,4 тис.м³/рік

б) об'єми і категорія одержуваної води від других підприємств не більше (м³/добу, тис.м³/рік) не одержується

в) сезонне водокористування і водовідведення (м³/добу, тис.м³/рік) _____

г) можливе обмеження водокористування в маловодні роки _____

д) використання води в системах оборотного водопостачання, повторного використання (м³/добу, тис.м³/рік) не використовується

е) об'єми і категорії води, яка передається іншим підприємствам і організаціям, відводиться на ЗПО, накопичувачі (м³/добу, тис.м³/рік.) 18710 м³/добу,

6829,2 тис.м³/рік - передається підприємствам та організаціям, 42631 м³/добу,

15560,2 тис.м³/рік - передається населенню

є) кількість стічних вод, які скидаються у водний об'єкт по кожному випуску не більше (м³/добу, тис.м³/рік.) випуск №1 – 110017 м³/добу, 40156,3 тис.м³/рік

ж) якісна характеристика стічних вод на випусках (мг/л) див. додаток №1

	КП «Івано-Франківськводокотехпром»		Затверджено 2021	
			Аркуш 37	Аркушів 38
План розвитку на 2021 рік				

з) гранично допустимий скид (ГДС) речовин із стічними водами у водний об'єкт (т/год., т/рік) див. додаток №1

і) вимоги до вимірюваної апаратури: підтримувати у справному стані

н) режим експлуатації водосховищ _____

к) умови молевого сплаву лісу і сплаву деревини в пучках і кошелях без суднової тяги _____

л) інші умови водокористування :

1. Дотримуватись вимог чинного природоохоронного законодавства.

2. Не допускати забруднення поверхневих вод та перевищення затверджених нормативів скиду.

3. Протягом 10 днів з моменту видачі дозволу на спеціальне водокористування повідомити про його отримання в органи державної податкової служби та органи водного господарства.

4. Надавати в управління копії звітів за формою 2-ТП (водгосп) та 7 - ГР.

5. Виконання умов висновків Держводагенства України від 01.12.2016 р. № 7885/ІФ/30-16 та Державної служби геології та надр України від 30.11.2016 року № 22155/13/10-16.

У зв'язку з зміною умов водокористування дозвіл на спеціальне водокористування № Укр-115-А-Ів-Фр терміном дії до 24.12.2016 р. вважати таким, що втратив чинність.

Даний дозвіл складений в 2 примірниках.

Клейко
Фелікс



План розвитку на 2021 рік

Додаток №1

ГРАНИЧНО ДОПУСТИМИЙ СКИД (ГДС) РЕЧОВИН
У р. Бистриця ІЗ ЗВОРОТНИМИ ВОДАМИ
КП «Івано-Франківськводокотехпром»

Випуск №1

1. Найменування водокористувача *КП «Івано-Франківськводокотехпром»*
2. Категорія зворотних вод *господарсько-побутові*
3. Назва водного об'єкта, що приймає зворотні води *р. Бистриця*
4. Категорія водного об'єкта *комунально-побутова*
5. Фактична витрата зворотних вод *27312 тис.м³/рік; 74,827 тис. м³/добу*
6. Затверджена витрата зворотних вод *40156,3 тис.м³/рік; 110,017 тис. м³/добу*
7. Скид будь-яких речовин, пов'язаних з діяльністю водокористувача, але не зазначених нижче, заборонено.

8.

№ п/п	Показники складу зворотних вод	Фактичні концентрації, мг/л	* Затверджені концентрації, мг/л	Ліміт скиду забруднюючих речовин, т/рік
1	Звисячі речовини	12,4	15	602,3445
2	БСК ₅	3,97	15	602,3445
3	СПАР	0,07	0,1	4,01563
4	Азот амонійний	0,39	2	80,3126
5	Залізо	0,16	0,26	10,44064
6	ХСК	27,1	80	3212,504
7	Мідь	0,007	0,007	0,281094
8	Нафтопродукти	0,046	0,05	2,007815
9	Нітрити	0,14	0,3	12,04689
10	Нітрати	28,0	40	1606,252
11	Сульфати	51,58	80	3212,504
12	Феноли	н/в	0,001	0,040156
13	Формальдегід	0,016	0,046	1,84719
14	Фосфати	3,0	3,5	140,5471
15	Хлориди	66,8	100	4015,63
16	Хром (3+)	н/в	0,05	2,007815
17	Цинк	0,008	0,02	0,803126
18	Нікель	н/в	0,01	0,401563
19	Хром (6+)	н/в	0,001	0,040156
20	Мінералізація	390	600	24093,78

Контролювати якість води водоприймача в фоновому та контрольному створах, якість зворотних вод по всьому переліку нормованих речовин.