

<b>ДОКУМЕНТ ПІДПИСАНО</b>			
Дата (рік, місяць, число)	2022	12	01
за ЄДРПОУ	32360815		
за КАТОРТГ 1	UA26040190010045761		
за КОПФГ	150		
за КВЕД	36.00		

Підприємство **КОМУНАЛЬНЕ ПІДПРИЄМСТВО "ІВАНО-ФРАНКІВСЬКВОДОЕКТЕХПРОМ"**  
 Територія **ІВАНО-ФРАНКІВСЬКА**  
 Організаційно-правова форма господарювання **Комунальне підприємство**  
 Вид економічної діяльності **Забір, очищення та постачання води**  
 Середня кількість працівників **2 607**  
 Адреса, телефон **вулиця БОТАНІЧНА, буд. 2, м. ІВАНО-ФРАНКІВСЬК, ІВАНО-ФРАНКІВСЬКА обл., 76011** 759142  
 Одиниця виміру: тис. грн. без десяткового знака (окрім розділу IV Звіту про фінансові результати (Звіту про сукупний дохід) (форма №2), грошові показники якого наводяться в гривнях з копійками)  
 Складено (зробити позначку "v" у відповідній клітинці):  
 за національними положеннями (стандартами) бухгалтерського обліку   
 за міжнародними стандартами фінансової звітності

**Баланс (Звіт про фінансовий стан)**  
на **31 грудня 2022** р.

Форма №1 Код за ДКУД **1801001**

<b>А К Т И В</b>	<b>Код рядка</b>	<b>На початок звітного періоду</b>	<b>На кінець звітного періоду</b>
<b>1</b>	<b>2</b>	<b>3</b>	<b>4</b>
<b>I. Необоротні активи</b>			
Нематеріальні активи	1000	149	118
первісна вартість	1001	471	471
накопичена амортизація	1002	322	353
Незавершені капітальні інвестиції	1005	36 290	46 725
Основні засоби	1010	330 512	369 947
первісна вартість	1011	700 869	783 842
знос	1012	370 357	413 895
Інвестиційна нерухомість	1015	-	-
первісна вартість інвестиційної нерухомості	1016	-	-
знос інвестиційної нерухомості	1017	-	-
Довгострокові біологічні активи	1020	-	-
первісна вартість довгострокових біологічних активів	1021	-	-
накопичена амортизація довгострокових біологічних активів	1022	-	-
Довгострокові фінансові інвестиції:			
які обліковуються за методом участі в капіталі інших підприємств	1030	-	-
інші фінансові інвестиції	1035	-	-
Довгострокова дебіторська заборгованість	1040	-	-
Відітрочені податкові активи	1045	-	-
Гудвіл	1050	-	-
Відітрочені аквізиційні витрати	1060	-	-
Залишок коштів у централізованих страхових резервних фондах	1065	-	-
Інші необоротні активи	1090	-	-
<b>Усього за розділом I</b>	<b>1095</b>	<b>366 951</b>	<b>416 790</b>
<b>II. Оборотні активи</b>			
Запаси	1100	5 853	10 435
виробничі запаси	1101	5 838	10 403
незавершене виробництво	1102	-	-
готова продукція	1103	-	-
товари	1104	15	32
Поточні біологічні активи	1110	-	-
Депозити перестраховування	1115	-	-
Векселі одержані	1120	-	-
Дебіторська заборгованість за продукцію, товари, роботи, послуги	1125	64 407	80 002
Дебіторська заборгованість за розрахунками:			
за виданими авансами	1130	290	5 082
з бюджетом	1135	-	-
у тому числі з податку на прибуток	1136	-	-
Дебіторська заборгованість за розрахунками з нарахованих доходів	1140	-	-
Дебіторська заборгованість за розрахунками із внутрішніх розрахунків	1145	-	-
Інша поточна дебіторська заборгованість	1155	3	33
Поточні фінансові інвестиції	1160	-	-
Гроші та їх еквіваленти	1165	3 297	6 941
готівка	1166	13	13
рахунки в банках	1167	3 284	6 928
Витрати майбутніх періодів	1170	59	47
Частка перестраховика у страхових резервах	1180	-	-
у тому числі в:			
резервах довгострокових зобов'язань	1181	-	-
резервах збитків або резервах належних виплат	1182	-	-
резервах незароблених премій	1183	-	-

інших страхових резервах	1184	-	-
Інші оборотні активи	1190	3 388	4 512
<b>Усього за розділом II</b>	<b>1195</b>	<b>77 297</b>	<b>107 052</b>
<b>III. Необоротні активи, утримувані для продажу, та групи вибуття</b>	<b>1200</b>	-	-
<b>Баланс</b>	<b>1300</b>	<b>444 248</b>	<b>523 842</b>

Пасив	Код рядка	На початок звітної періоду	На кінець звітної періоду
1	2	3	4
<b>I. Власний капітал</b>			
Зареєстрований (пайовий) капітал	1400	200 000	200 000
Внески до незареєстрованого статутного капіталу	1401	-	-
Капітал у дооцінках	1405	11 586	11 586
Додатковий капітал	1410	233 641	268 957
емісійний дохід	1411	-	-
накопичені курсові різниці	1412	-	-
Резервний капітал	1415	-	-
Нерозподілений прибуток (непокритий збиток)	1420	(213 249)	(243 295)
Неоплачений капітал	1425	( 49 827 )	( 29 666 )
Вилучений капітал	1430	( - )	( - )
Інші резерви	1435	-	-
<b>Усього за розділом I</b>	<b>1495</b>	<b>182 151</b>	<b>207 582</b>
<b>II. Довгострокові зобов'язання і забезпечення</b>			
Відстрочені податкові зобов'язання	1500	-	-
Пенсійні зобов'язання	1505	-	-
Довгострокові кредити банків	1510	182 133	221 488
Інші довгострокові зобов'язання	1515	-	-
Довгострокові забезпечення	1520	-	-
довгострокові забезпечення витрат персоналу	1521	-	-
Цільове фінансування	1525	-	-
благодійна допомога	1526	-	-
Страхові резерви	1530	-	-
у тому числі:	1531	-	-
резерв довгострокових зобов'язань			
резерв збитків або резерв належних виплат	1532	-	-
резерв незароблених премій	1533	-	-
інші страхові резерви	1534	-	-
Інвестиційні контракти	1535	-	-
Призовий фонд	1540	-	-
Резерв на виплату джек-поту	1545	-	-
<b>Усього за розділом II</b>	<b>1595</b>	<b>182 133</b>	<b>221 488</b>
<b>III. Поточні зобов'язання і забезпечення</b>			
Короткострокові кредити банків	1600	-	-
Векселі видані	1605	-	-
Поточна кредиторська заборгованість за:			
довгостроковими зобов'язаннями	1610	-	-
товари, роботи, послуги	1615	11 054	17 477
розрахунками з бюджетом	1620	8 579	4 627
у тому числі з податку на прибуток	1621	-	-
розрахунками зі страхування	1625	568	584
розрахунками з оплати праці	1630	2 338	2 890
Поточна кредиторська заборгованість за одержаними авансами	1635	8 509	7 541
Поточна кредиторська заборгованість за розрахунками з учасниками	1640	-	-
Поточна кредиторська заборгованість із внутрішніх розрахунків	1645	-	-
Поточна кредиторська заборгованість за страховою діяльністю	1650	-	-
Поточні забезпечення	1660	4 003	9 307
Доходи майбутніх періодів	1665	7 751	7 751
Відстрочені комісійні доходи від перестраховиків	1670	-	-
Інші поточні зобов'язання	1690	37 162	44 595
<b>Усього за розділом III</b>	<b>1695</b>	<b>79 964</b>	<b>94 772</b>
<b>IV. Зобов'язання, пов'язані з необоротними активами, утримуваними для продажу, та групами вибуття</b>			
Чиста вартість активів недержавного пенсійного фонду	1800	-	-
<b>Баланс</b>	<b>1900</b>	<b>444 248</b>	<b>523 842</b>

Керівник

Головний бухгалтер

ЕП Савенко  
Віталій  
Сергійович  
ЕП Бугра  
Наталія  
Ярославівна

Савенко Віталій Сергійович

Бугра Наталія Ярославівна

1 Кодифікатор адміністративно-територіальних одиниць та територій територіальних громад.

2 Визначається в порядку, встановленому центральним органом виконавчої влади, що реалізує державну політику у сфері статистики.



Підприємство **КОМУНАЛЬНЕ ПІДПРИЄМСТВО "ІВАНО-ФРАНКІВСЬКВОДОЕКОТЕХПРОМ"**

(найменування)

Дата (рік, місяць, число)  
за ЄДРПОУ

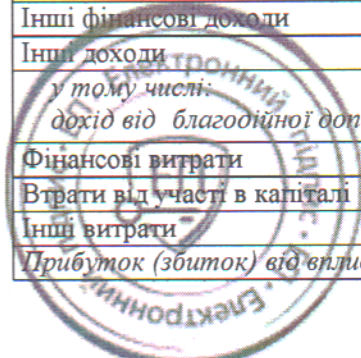
КОДИ		
2023	01	01
32360815		

**Звіт про фінансові результати (Звіт про сукупний дохід)**  
за **Рік 2022** р.

Форма № 2 Код за ДКУД **1801003**

**I. ФІНАНСОВІ РЕЗУЛЬТАТИ**

Стаття	Код рядка	За звітний період	За аналогічний період попереднього року
1	2	3	4
Чистий дохід від реалізації продукції (товарів, робіт, послуг)	2000	265 409	223 650
Чисті зароблені страхові премії	2010	-	-
<i>премії підписані, валова сума</i>	2011	-	-
<i>премії, передані у перестраховання</i>	2012	-	-
<i>зміна резерву незароблених премій, валова сума</i>	2013	-	-
<i>зміна частки перестраховиків у резерві незароблених премій</i>	2014	-	-
Собівартість реалізованої продукції (товарів, робіт, послуг)	2050	( 225 245 )	( 168 855 )
Чисті понесені збитки за страховими виплатами	2070	-	-
<b>Валовий:</b>			
прибуток	2090	40 164	54 795
збиток	2095	( - )	( - )
Дохід (витрати) від зміни у резервах довгострокових зобов'язань	2105	-	-
<i>Дохід (витрати) від зміни інших страхових резервів</i>	2110	-	-
<i>зміна інших страхових резервів, валова сума</i>	2111	-	-
<i>зміна частки перестраховиків в інших страхових резервах</i>	2112	-	-
Інші операційні доходи	2120	5 932	14 178
у тому числі:	2121	-	-
<i>дохід від зміни вартості активів, які оцінюються за справедливою вартістю</i>			
<i>дохід від первісного визнання біологічних активів і сільськогосподарської продукції</i>	2122	-	-
<i>дохід від використання коштів, вивільнених від оподаткування</i>	2123	-	-
Адміністративні витрати	2130	( 16 171 )	( 20 078 )
Витрати на збут	2150	( 2 529 )	( 10 105 )
Інші операційні витрати	2180	( 76 205 )	( 28 371 )
у тому числі:	2181	-	-
<i>витрати від зміни вартості активів, які оцінюються за справедливою вартістю</i>			
<i>витрати від первісного визнання біологічних активів і сільськогосподарської продукції</i>	2182	-	-
<b>Фінансовий результат від операційної діяльності:</b>			
прибуток	2190	-	10 419
збиток	2195	( 48 809 )	( - )
Дохід від участі в капіталі	2200	-	-
Інші фінансові доходи	2220	57	-
Інші доходи	2240	22 721	20 567
у тому числі:	2241	-	-
<i>дохід від благодійної допомоги</i>			
Фінансові витрати	2250	( 3 223 )	( 1 161 )
Втрати від участі в капіталі	2255	( - )	( - )
Інші витрати	2270	( 792 )	( 74 )
Прибуток (збиток) від впливу інфляції на монетарні статті	2275	-	-



<b>Фінансовий результат до оподаткування:</b>			
прибуток	2290	-	29 751
збиток	2295	( 30 046 )	( - )
Витрати (дохід) з податку на прибуток	2300	-	-
Прибуток (збиток) від припиненої діяльності після оподаткування	2305	-	-
<b>Чистий фінансовий результат:</b>			
прибуток	2350	-	29 751
збиток	2355	( 30 046 )	( - )

## II. СУКУПНИЙ ДОХІД

Стаття	Код рядка	За звітний період	За аналогічний період попереднього року
1	2	3	4
Дооцінка (уцінка) необоротних активів	2400	-	-
Дооцінка (уцінка) фінансових інструментів	2405	-	-
Накопичені курсові різниці	2410	-	-
Частка іншого сукупного доходу асоційованих та спільних підприємств	2415	-	-
Інший сукупний дохід	2445	-	-
<b>Інший сукупний дохід до оподаткування</b>	<b>2450</b>	-	-
Податок на прибуток, пов'язаний з іншим сукупним доходом	2455	-	-
<b>Інший сукупний дохід після оподаткування</b>	<b>2460</b>	-	-
<b>Сукупний дохід (сума рядків 2350, 2355 та 2460)</b>	<b>2465</b>	<b>(30 046)</b>	<b>29 751</b>

## III. ЕЛЕМЕНТИ ОПЕРАЦІЙНИХ ВИТРАТ

Назва статті	Код рядка	За звітний період	За аналогічний період попереднього року
1	2	3	4
Матеріальні затрати	2500	70 171	47 472
Витрати на оплату праці	2505	101 743	82 209
Відрахування на соціальні заходи	2510	21 482	17 452
Амортизація	2515	44 333	41 600
Інші операційні витрати	2520	82 421	38 676
<b>Разом</b>	<b>2550</b>	<b>320 150</b>	<b>227 409</b>

## IV. РОЗРАХУНОК ПОКАЗНИКІВ ПРИБУТКОВОСТІ АКЦІЙ

Назва статті	Код рядка	За звітний період	За аналогічний період попереднього року
1	2	3	4
Середньорічна кількість простих акцій	2600	-	-
Скоригована середньорічна кількість простих акцій	2605	-	-
Чистий прибуток (збиток) на одну просту акцію	2610	-	-
Скоригований чистий прибуток (збиток) на одну просту акцію	2615	-	-
Дивіденди на одну просту акцію	2650	-	-

Керівник

Головний бухгалтер

Віталій  
Сергієвич  
Е.П. Бугра  
Наталія

Ярославівна  
Комунальне  
підприємство  
«ІВАНО-  
ФРАНКІВСЬК  
ВОДО-  
ЕКОТЕХПРОМ»  
32360815

Савенко Віталій Сергійович

Бугра Наталія Ярославівна



**Звіт про рух грошових коштів (за прямим методом)**  
за **Рік 2022** р.

Форма №3 Код за ДКУД **1801004**

Стаття	Код	За звітний період	За аналогічний період попереднього року
1	2	3	4
<b>I. Рух коштів у результаті операційної діяльності</b>			
Надходження від:			
Реалізації продукції (товарів, робіт, послуг)	3000	293 801	247 398
Повернення податків і зборів	3005	-	-
у тому числі податку на додану вартість	3006	-	-
Цільового фінансування	3010	6 703	5 879
Надходження від отримання субсидій, дотацій	3011	-	-
Надходження авансів від покупців і замовників	3015	-	-
Надходження від повернення авансів	3020	-	-
Надходження від відсотків за залишками коштів на поточних рахунках	3025	57	-
Надходження від боржників неустойки (штрафів, пені)	3035	-	-
Надходження від операційної оренди	3040	-	-
Надходження від отримання роялті, авторських винагород	3045	-	-
Надходження від страхових премій	3050	-	-
Надходження фінансових установ від повернення позик	3055	-	-
Інші надходження	3095	1 731	1 591
Витрачання на оплату:			
Товарів (робіт, послуг)	3100	( 99 093 )	( 69 423 )
Праці	3105	( 76 515 )	( 66 207 )
Відрахувань на соціальні заходи	3110	( 20 544 )	( 18 677 )
Зобов'язань з податків і зборів	3115	( 57 536 )	( 46 430 )
Витрачання на оплату зобов'язань з податку на прибуток	3116	( - )	( - )
Витрачання на оплату зобов'язань з податку на додану вартість	3117	( 29 702 )	( 27 826 )
Витрачання на оплату зобов'язань з інших податків і зборів	3118	( 27 834 )	( 18 604 )
Витрачання на оплату авансів	3135	( - )	( - )
Витрачання на оплату повернення авансів	3140	( - )	( - )
Витрачання на оплату цільових внесків	3145	( - )	( - )
Витрачання на оплату зобов'язань за страховими контрактами	3150	( - )	( - )
Витрачання фінансових установ на надання позик	3155	( - )	( - )
Інші витрачання	3190	( 5 360 )	( 5 398 )
<b>Чистий рух коштів від операційної діяльності</b>	<b>3195</b>	<b>43 244</b>	<b>48 733</b>
<b>II. Рух коштів у результаті інвестиційної діяльності</b>			
Надходження від реалізації:			
фінансових інвестицій	3200	-	-
необоротних активів	3205	-	-
Надходження від отриманих:			
відсотків	3215	-	-
дивідендів	3220	-	-
Надходження від деривативів	3225	-	-
Надходження від погашення позик	3230	-	-
Надходження від вибуття дочірнього підприємства та іншої господарської одиниці	3235	-	-
Інші надходження	3250	-	-

Витрачання на придбання: фінансових інвестицій	3255	( - )	( - )
необоротних активів	3260	( 37 487 )	( 15 340 )
Виплати за деривативами	3270	( - )	( - )
Витрачання на надання позик	3275	( - )	( - )
Витрачання на придбання дочірнього підприємства та іншої господарської одиниці	3280	-	-
Інші платежі	3290	( - )	( - )
<b>Чистий рух коштів від інвестиційної діяльності</b>	<b>3295</b>	<b>-37 487</b>	<b>-15 340</b>
<b>III. Рух коштів у результаті фінансової діяльності</b>			
Надходження від: Власного капіталу	3300	20 161	900
Отримання позик	3305	-	-
Надходження від продажу частки в дочірньому підприємстві	3310	-	-
Інші надходження	3340	-	-
Витрачання на: Викуп власних акцій	3345	( - )	( - )
Погашення позик	3350	19 981	31 697
Сплату дивідендів	3355	( - )	( - )
Витрачання на сплату відсотків	3360	( 2 293 )	( 1 161 )
Витрачання на сплату заборгованості з фінансової оренди	3365	( - )	( - )
Витрачання на придбання частки в дочірньому підприємстві	3370	-	-
Витрачання на виплати неконтрольованим часткам у дочірніх підприємствах	3375	-	-
Інші платежі	3390	( - )	( - )
<b>Чистий рух коштів від фінансової діяльності</b>	<b>3395</b>	<b>-2 113</b>	<b>-31 958</b>
<b>Чистий рух грошових коштів за звітний період</b>	<b>3400</b>	<b>3 644</b>	<b>1 435</b>
Залишок коштів на початок року	3405	3 297	1 862
Вплив зміни валютних курсів на залишок коштів	3410	-	-
Залишок коштів на кінець року	3415	6 941	3 297

Керівник  
 Головний бухгалтер

Савенко Віталій Сергійович  
 Бугра Наталія Ярославівна

Імунізаційна  
 Франківська  
 ВОДО-  
 ВОТЕХПРОМ  
 32300015  
 МІСЦЕ ІВАНО-ФРАНКІВСЬКІ

Савенко Віталій Сергійович

Бугра Наталія Ярославівна





1	2	3	4	5	6	7	8	9	10
Сума чистого прибутку на матеріальне заохочення	4225	-	-	-	-	-	-	-	-
<b>Внески учасників:</b> Внески до капіталу	4240	-	-	-	-	-	-	-	-
Погашення заборгованості з капіталу	4245	-	-	-	-	-	20 161	-	20 161
<b>Вилучення капіталу:</b> Викуп акцій (часток)	4260	-	-	-	-	-	-	-	-
Перепродаж викуплених акцій (часток)	4265	-	-	-	-	-	-	-	-
Анулювання викуплених акцій (часток)	4270	-	-	-	-	-	-	-	-
Вилучення частки в капіталі	4275	-	-	-	-	-	-	-	-
Зменшення номінальної вартості акцій	4280	-	-	-	-	-	-	-	-
Інші зміни в капіталі	4290	-	-	35 316	-	-	-	-	35 316
Придбання (продаж) неконтрольованої частки в дочірньому підприємстві	4291	-	-	-	-	-	-	-	-
<b>Разом змін у капіталі</b>	<b>4295</b>	-	-	35 316	-	(30 046)	20 161	-	25 431
<b>Залишок на кінець року</b>	<b>4300</b>	200 000	11 586	268 957	-	(243 295)	(29 666)	-	207 582


Керівник

Головний бухгалтер

Савенко  
Віталій  
Сергійович  
Бугра  
Наталія  
Ярославівна

Савенко Віталій Сергійович

Бугра Наталія Ярославівна





ЗАТВЕРДЖЕНО

Наказ Міністерства фінансів України  
29.11.2000- № 302 (у редакції наказу Міністерства фінансів України від 28.10.2003 № 602)

Служба Регістрації УкрВІМ ІнНІАТО

Підприємство КОМУНАЛЬНЕ ПІДПРИЄМСТВО "ІВАНО-ФРАНКІВСЬКЕ ВОДОКОМУНАЛЬНЕ ПІДПРИЄМСТВО"  
Територія ІВАНО-ФРАНКІВСЬКА  
Орган державного управління  
Організаційно-правова форма господарювання Комуніальне підприємство  
Вид економічної діяльності Забір, очищення та постанання води  
Одиниця виміру: тис.грн.

Дата (рік, місяць, число)	Кодн	
	12	31
за ЄДРНОУ	2022	32360815
за КАТОРТГ <sup>1</sup>	UA26040190010045761	
за СПОДУ		150
за КОПФГ		36,00

ПРИМІТКИ ДО РІЧНОЇ ФІНАНСОВОЇ ЗВІТНОСТІ

за 2022 рік  
Форма №5

Код за ДКСУД 1801008

І. Нематеріальні активи

Групи нематеріальних активів	Код рядка	Залишок на початок року		Надійшло за рік	Переоцінка (дооцінка +, уніжка -)		Вибуло за рік		Нараховано амортизація за рік	Втрати від зменшення корисності за рік	Інші зміни за рік		Залишок на кінець року	
		первісна (переоцінена) вартість	накопичена ціна амортизації		первісної (переоціненої) вартості	накопиченої ціної амортизації	первісна (переоцінена) вартість	накопичена ціна амортизації			рік	накопиченої ціної амортизації	первісна (переоцінена) вартість	накопичена ціна амортизації
Права користування природними ресурсами	010	-	-	-	-	-	-	-	-	-	-	-	-	-
Права користування майном	020	-	-	-	-	-	-	-	-	-	-	-	-	-
Права на комерційні позначення	030	-	-	-	-	-	-	-	-	-	-	-	-	-
Права на об'єкти промислової власності	040	-	-	-	-	-	-	-	-	-	-	-	-	-
Авторське право та суміжні з ним права	050	-	-	-	-	-	-	-	-	-	-	-	-	-
	060	-	-	-	-	-	-	-	-	-	-	-	-	-
Інші нематеріальні активи	070	471	322	-	-	-	-	-	31	-	-	-	471	353
Разом	080	471	322	-	-	-	-	-	31	-	-	-	471	353
Гудвил	090	-	-	-	-	-	-	-	-	-	-	-	-	-

3 рядка 080 графа 14 вартість нематеріальних активів, щодо яких існує обмеження права власності (081) -  
вартість оформлених у заставу нематеріальних активів (082) -  
вартість створених підприємством нематеріальних активів (083) -  
3 рядка 080 графа 5 вартість нематеріальних активів, отриманих за рахунок цільових асигнувань (084) -  
3 рядка 080 графа 15 накопичена амортизація нематеріальних активів, щодо яких існує обмеження права власності (085) -

1 Кодифікатор адміністративно-територіальних одиниць та територій територіальних громад

## II. Основні засоби

Групи основних засобів	Код рід-ка	Залишок на початок року		Надійшло за рік	Переоцінка (зрощинка +, унітка -)		Витупою за рік		Нараховано амортизації за рік	Втрачено від зменшення корисності	Інші зміни за рік		Залишок на кінець року		У тому числі			
		первісна (переоцінена) вартість	знос		первісної (переоціненої) вартості	зносу	первісна (переоцінена) вартість	знос			тязайі за рік	первісної (переоціненої) вартості	зносу	первісна (переоцінена) вартість	знос	первісна (переоцінена) вартість	знос	первісна (переоцінена) вартість
<b>1</b>	<b>2</b>	<b>3</b>	<b>4</b>	<b>5</b>	<b>6</b>	<b>7</b>	<b>8</b>	<b>9</b>	<b>10</b>	<b>11</b>	<b>12</b>	<b>13</b>	<b>14</b>	<b>15</b>	<b>16</b>	<b>17</b>	<b>18</b>	<b>19</b>
Земельні ділянки	100	-	-	-	-	-	-	-	-	-	-	-	-	-	-	-	-	-
Інвестиційна нерухомість	105	-	-	-	-	-	-	-	-	-	-	-	-	-	-	-	-	-
Капітальні витрати на поліпшення земель	110	-	-	-	-	-	-	-	-	-	-	-	-	-	-	-	-	-
Будинки, споруди та передавальні пристрої	120	583209	269603	59822	-	-	869	130	35437	-	-	-	642162	304910	-	-	-	-
Машини та обладнання	130	91820	80169	23783	-	-	483	447	5898	-	-	-	115120	85620	-	-	-	-
Транспортні засоби	140	19216	14105	-	-	-	-	-	2165	-	-	-	19216	16270	-	-	-	-
Інструменти, прилади, інвентар (мебл)	150	1846	1798	123	-	-	23	23	28	-	-	-	1946	1803	-	-	-	-
Тварини	160	-	-	-	-	-	-	-	-	-	-	-	-	-	-	-	-	-
Багаторічні насадження	170	-	-	-	-	-	-	-	-	-	-	-	-	-	-	-	-	-
Інші основні засоби	180	643	547	-	-	-	58	40	12	-	-	-	585	519	-	-	-	-
Бібліотечні фонди	190	-	-	-	-	-	-	-	-	-	-	-	-	-	-	-	-	-
Малоцінні необоротні матеріальні активи	200	4135	4135	801	-	-	123	123	761	-	-	-	4813	4773	-	-	-	-
Тимчасові (нетитульні) споруди	210	-	-	-	-	-	-	-	-	-	-	-	-	-	-	-	-	-
Природні ресурси	220	-	-	-	-	-	-	-	-	-	-	-	-	-	-	-	-	-
Інвентарна тара	230	-	-	-	-	-	-	-	-	-	-	-	-	-	-	-	-	-
Предмети прокату	240	-	-	-	-	-	-	-	-	-	-	-	-	-	-	-	-	-
Інші необоротні матеріальні активи	250	-	-	-	-	-	-	-	-	-	-	-	-	-	-	-	-	-
<b>Разом</b>	<b>260</b>	<b>700869</b>	<b>370357</b>	<b>84529</b>	<b>-</b>	<b>-</b>	<b>1556</b>	<b>763</b>	<b>44301</b>	<b>-</b>	<b>-</b>	<b>-</b>	<b>783842</b>	<b>413895</b>	<b>-</b>	<b>-</b>	<b>-</b>	<b>-</b>

3 рядка 260 графа 14 вартість основних засобів, щодо яких існують передбачені чинним законодавством обмеження права власності

вартість оформлених у заставу основних засобів

залишкова вартість основних засобів, що тимчасово не використовуються (консервація, реконструкція тощо)

первісна (переоцінена) вартість повністю амортизованих основних засобів

основні засоби орендованих єдиних (цілісних) майнових комплексів

3 рядка 260 графа 8 вартість основних засобів, призначених для продажу

залишкова вартість основних засобів, утрачених учасником надзвичайних подій

3 рядка 260 графа 5 вартість основних засобів, придбаних за рахунок цільового фінансування

Вартість основних засобів, що вжиті в операційну оренду

3 рядка 260 графа 15 знос основних засобів, щодо яких існують обмеження права власності

3 рядка 105 графа 14 вартість інвестиційної нерухомості, оціненої за справедливою вартістю



### III. Капітальні інвестиції

Найменування показника	Код рядка	За рік	На кінець року	
			довгострокові	поточні
Капітальне будівництво	1	2	3	4
Придбання (виготовлення) основних засобів	280	290	20033	40190
Придбання (виготовлення) інших необоротних матеріальних активів	300	310	15429	5204
Придбання (створення) нематеріальних активів	320	330	761	14
Придбання (вирощування) довгострокових біологічних активів	340			
Інші				
<b>Разом</b>			36223	46725

3 рядка 340 графа 3 капітальні інвестиції в інвестиційну нерухомість  
фінансові витрати, включені до капітальних інвестицій

(341)  
(342)

### IV. Фінансові інвестиції

Найменування показника	Код рядка	За рік	На кінець року	
			довгострокові	поточні
1	2	3	4	5
<b>A. Фінансові інвестиції за методом участі в капіталі в:</b>				
асоційовані підприємства	350	-	-	-
доочірні підприємства	360	-	-	-
спільну діяльність	370	-	-	-
<b>Б. Інші фінансові інвестиції в:</b>				
частки і паї у статутному капіталі інших підприємств	380	-	-	-
акції	390	-	-	-
облігації	400	-	-	-
інші	410	-	-	-
<b>Разом (розд. A + розд. Б)</b>	<b>420</b>	<b>-</b>	<b>-</b>	<b>-</b>

3 рядка 1035 гр. 4 Балансу (Звіту про фінансовий стан)

Інші довгострокові фінансові інвестиції відображені:

за собівартістю	(421)	-
за справедливою вартістю	(422)	-
за амортизованою собівартістю	(423)	-
за собівартістю	(424)	-
за справедливою вартістю	(425)	-
за амортизованою собівартістю	(426)	-

3 рядка 1160 гр. 4 Балансу (Звіту про фінансовий стан)

Поточні фінансові інвестиції відображені:

за собівартістю	(424)	-
за справедливою вартістю	(425)	-
за амортизованою собівартістю	(426)	-

### У. Доходи і витрати

Найменування показника	Код рядка	Доходи	Витрати
1	2	3	4
<b>А. Інші операційні доходи і витрати</b>			
Операційна оренда активів	440	-	-
Операційна курсова різниця	450	-	59335
Реалізація інших оборотних активів	460	46	15
Штрафи, пені, неустойки	470	-	2596
Утримання об'єктів житлово-комунального і соціально-культурного призначення	480	-	-
Інші операційні доходи і витрати	490	5886	14259
У тому числі: відрахування до резерву сумнівних боргів	491	X	5102
непродуктивні витрати і втрати	492	X	-
<b>Б. Доходи і витрати від участі в капіталі за інвестиціями в:</b>			
асоційовані підприємства	500	-	-
дочірні підприємства	510	-	-
спільну діяльність	520	-	-
<b>В. Інші фінансові доходи і витрати</b>			
Дивіденди	530	-	X
Проценти	540	X	3223
Фінансова оренда активів	550	-	-
Інші фінансові доходи і витрати	560	57	-
<b>Г. Інші доходи і витрати</b>			
Реалізація фінансових інвестицій	570	-	-
Доходи від об'єднання підприємств	580	-	-
Результат оцінки корисності	590	-	-
Неопераційна курсова різниця	600	-	-
Безоплатно одержані активи	610	22721	X
Списання необоротних активів	620	X	792
Інші доходи і витрати	630	-	-

Товарообмінні (бартерні) операції з продукцією (товарами, роботами, послугами)

Частина доходу від реалізації продукції (товарів, робіт, послуг) за товарообмінними

(бартерними) контрактами з пов'язаними сторонами

З рядків 540-560 графа 4 фінансові витрати, уключені до собівартості активів

(631)

(632)

(633)

%



VI. Грошові кошти

Найменування показника	Код рядка	На кінець року
	1	2
Готівка	640	13
Поточний рахунок у банку	650	6928
Інші рахунки в банку (акредитиви, чекові книжки)	660	-
Грошові кошти в дорозі	670	-
Ізкваліфіковані грошові кошти	680	-
<b>Разом</b>	<b>690</b>	<b>6941</b>

З рядка 1090 гр. 4 Балансу (Звіт про фінансовий стан) Грошові кошти, використанні яких обмежено (691) - \_\_\_\_\_

VII. Забезпечення і резерви

Види забезпечень і резервів	Код рядка	Залишок на початок року	Збільшення за звіт. рік		Використано у звітному році	Сторновано невикористану суму у звітному році	Сума очікуваного відшкодування витрат іншою стороною, що врахована при оцінці забезпечення	Залишок на кінець року	
			нараховано (створено)	долаткові відрахування					
	1	2	3	4	5	6	7	8	9
Забезпечення на виплату відпусток працівникам	710	4003	10736	-	5432	-	-	9307	
Забезпечення наступних витрат на додаткове пенсійне забезпечення	720	-	-	-	-	-	-	-	
Забезпечення наступних витрат на виконання гарантійних зобов'язань	730	-	-	-	-	-	-	-	
Забезпечення наступних витрат на реструктуризацію зобов'язань щодо обтяжливих контрактів	740	-	-	-	-	-	-	-	
Забезпечення наступних витрат на виконання зобов'язань щодо обтяжливих контрактів	750	-	-	-	-	-	-	-	
	760	-	-	-	-	-	-	-	
	770	-	-	-	-	-	-	-	
Резерв сумнівних боргів	775	19791	5102	-	5500	-	-	19393	
<b>Разом</b>	<b>780</b>	<b>23794</b>	<b>15838</b>	<b>-</b>	<b>10932</b>	<b>-</b>	<b>-</b>	<b>28700</b>	

## VIII. Запаси

Найменування показника	Код рядка	Балансова вартість на кінець року	Переоцінка за рік	
			збільшення чистої вартості реалізації *	уцінка
1	2	3	4	5
Сировина і матеріали	800	8770	-	-
Купівельні папірфабрикати та комплектуючі вироби	810	-	-	-
Паливо	820	1296	-	-
Тара і тарні матеріали	830	-	-	-
Будівельні матеріали	840	-	-	-
Запасні частини	850	265	-	-
Матеріали сільськогосподарського призначення	860	-	-	-
Поточні біологічні активи	870	-	-	-
Малолінійні та швидкозношувані предмети	880	72	-	-
Незавершене виробництво	890	-	-	-
Готова продукція	900	-	-	-
Товари	910	32	-	-
<b>Разом</b>	<b>920</b>	<b>10435</b>	<b>-</b>	<b>-</b>

З рядка 920 графа 3 Балансова вартість запасів: (921) -  
 відображених за чистою вартістю реалізації (922) -  
 переданих у переробку (923) -  
 оформлених в заставу (924) -  
 переданих на комісію (925) -  
 Активи на відповідальному зберіганні (позабалансовий рахунок 02) (926) -

З рядка 1200 графа 4 Балансу (Звіт про фінансовий стан) запаси, призначені для продажу (926) -

\* вказується за п. 28 Національного положення (стандарту) бухгалтерського обліку 9 "Запаси".



### IX. Дебіторська заборгованість

Найменування показника	Код рядка	Всього від кінця року	у т.ч. за строками непогашення		
			до 12 місяців	від 12 до 18 місяців	від 18 до 36 місяців
1	2	3	4	5	6
Дебіторська заборгованість за товари, роботи, послуги	940	80002	17133	18797	14072
Інша поточна дебіторська заборгованість	950	-	-	-	-

Списано у звітному році безнадійної дебіторської заборгованості  
 із рядків 940 і 950 графа 3 заборгованість з пов'язаними сторонами

(951) -  
 (952) -

### X. Нестачі і втрати від псування цінностей

Найменування показника	Код рядка	Сума
Виявлено (списано) за рік нестачі і втрат	1	3
Визнано заборгованістю винних осіб у звітному році	2	-
Сума нестачі і втрат, остаточне рішення щодо винуватців, за якими на кінець року не прийнято (позабалансовий рахунок 072)	970	-
	980	-

### XI. Будівельні контракти

Найменування показника	Код рядка	Сума
1	2	3
Дохід за будівельними контрактами за звітний рік	1110	-
Заборгованість на кінець звітного року:		
валова замовників	1120	-
валова замовників	1130	-
з авансів отриманих	1140	-
Сума затриманих коштів на кінець року	1150	-
Вартість виконаних субінвентурних робіт за незавершеними будівельними контрактами	1160	-

### ХІІ. Податок на прибуток

Найменування показника	Код рядка	Сума
1	2	3
Поточний податок на прибуток	1210	-
Відстрочені податкові активи: на початок звітного року	1220	-
на кінець звітного року	1225	-
Відстрочені податкові зобов'язання: на початок звітного року	1230	-
на кінець звітного року	1235	-
Включено до Звіту про фінансові результати - усього	1240	-
у тому числі:		
поточний податок на прибуток	1241	-
зменшення (збільшення) відстрочених податкових активів	1242	-
збільшення (зменшення) відстрочених податкових зобов'язань	1243	-
Відображено у складі власного капіталу - усього	1250	-
у тому числі:		
поточний податок на прибуток	1251	-
зменшення (збільшення) відстрочених податкових активів	1252	-
збільшення (зменшення) відстрочених податкових зобов'язань	1253	-

### ХІІІ. Використання амортизаційних відрахувань

Найменування показника	Код рядка	Сума
1	2	3
Нараховано за звітний рік	1300	44332
Використано за рік - усього	1310	36223
в тому числі на:		
будівництво об'єктів	1311	20033
придбання (виготовлення) та поліпшення основних засобів	1312	16190
з них машини та обладнання	1313	-
придбання (створення) нематеріальних активів	1314	-
погашення отриманих на капітальні інвестиції позик	1315	-
	1316	-
	1317	-



#### XIV. Біологічні активи

Групи біологічних активів	Код рід-ка	Залишок на початок року				найбільш за рік	вибуло за рік				втрачено за рік	вигідні від ліквідації	Залишок на кінець року		Залишок на початок року	найбільш за рік	зміни вартості за рік	вибуло за рік	Залишок на кінець року
		первісна вартість	накопичена амортизація	первісна вартість	накопичена амортизація		первісна вартість	накопичена амортизація	первісна вартість	накопичена амортизація									
1	2	3	4	5	6	7	8	9	10	11	12	13	14	15	16	17			
Довгострокові біологічні активи – усього в тому числі:	1410	-	-	-	-	-	-	-	-	-	-	-	-	-	-	-			
робоча худоба	1411	-	-	-	-	-	-	-	-	-	-	-	-	-	-	-			
продуктивна худоба	1412	-	-	-	-	-	-	-	-	-	-	-	-	-	-	-			
багаторічні насадження	1413	-	-	-	-	-	-	-	-	-	-	-	-	-	-	-			
інші довгострокові біологічні активи	1414	-	-	-	-	-	-	-	-	-	-	-	-	-	-	-			
Поточні біологічні активи – усього в тому числі:	1415	-	-	-	-	-	-	-	-	-	-	-	-	-	-	-			
тварини на вирощуванні та відгодівлі	1420	-	X	-	-	X	X	-	-	-	X	-	-	-	-	-			
біологічні активи в стані біологічних перетворень (крім тварин на вирощуванні та відгодівлі)	1421	-	X	-	-	X	X	-	-	-	X	-	-	-	-	-			
інші поточні біологічні активи	1422	-	X	-	-	X	X	-	-	-	X	-	-	-	-	-			
Разом	1423	-	X	-	-	X	X	-	-	-	X	-	-	-	-	-			
	1424	-	X	-	-	X	X	-	-	-	X	-	-	-	-	-			
	1430	-	-	-	-	-	-	-	-	-	-	-	-	-	-	-			

З рядка 1430 графа 5 і графа 14 вартість біологічних активів, придбаних за рахунок цільового фінансування

З рядка 1430 графа 6 і графа 16 залишкова вартість довгострокових біологічних активів, первісна вартість поточних біологічних активів і справедлива вартість біологічних активів,


З рядка 1430 графа 11 і графа 17 утрачених унаслідок надзвичайних подій

балансова вартість біологічних активів, щодо яких існують передбачені законодавством обмеження права власності

(1431) -  
(1432) -  
(1433) -

Відомості про фінансові результати від первісного визнання та реалізації сільськогосподарської продукції та додаткових біологічних активів

Найменування показника	Код рядка	Вартість первісного визнання	Витрати, пов'язані з біологічними перетвореннями	Результат від первісного визнання		Уцінка	Виручка від реалізації	Собівартість реалізації	Фінансовий результат (прибуток +, збиток -) від реалізації	
				дохід	витрати				реалізації	реалізації
1	2	3	4	5	6	7	8	9	10	11
<b>Продукції та додаткові біологічні активи</b>										
<b>рослиништва – усього</b>	1500	-	( - )	-	( - )	-	-	( - )	-	-
у тому числі:										
зернові і зернобобові	1510	-	( - )	-	( - )	-	-	( - )	-	-
з них:										
пшениця	1511	-	( - )	-	( - )	-	-	( - )	-	-
соя	1512	-	( - )	-	( - )	-	-	( - )	-	-
соняшник	1513	-	( - )	-	( - )	-	-	( - )	-	-
ріпак	1514	-	( - )	-	( - )	-	-	( - )	-	-
дуркові буряки (фабричні)	1515	-	( - )	-	( - )	-	-	( - )	-	-
картопля	1516	-	( - )	-	( - )	-	-	( - )	-	-
плоди (сириткові, кісточкові)	1517	-	( - )	-	( - )	-	-	( - )	-	-
інша продукція рослинництва	1518	-	( - )	-	( - )	-	-	( - )	-	-
додаткові біологічні активи рослинництва	1519	-	( - )	-	( - )	-	-	( - )	-	-
<b>Продукція та додаткові біологічні активи тваринництва – усього</b>	1520	-	( - )	-	( - )	-	-	( - )	-	-
у тому числі:										
приріст живої маси – усього	1530	-	( - )	-	( - )	-	-	( - )	-	-
з нього:										
великої рогатої худоби	1531	-	( - )	-	( - )	-	-	( - )	-	-
свиней	1532	-	( - )	-	( - )	-	-	( - )	-	-
молоко	1533	-	( - )	-	( - )	-	-	( - )	-	-
вовна	1534	-	( - )	-	( - )	-	-	( - )	-	-
яйця	1535	-	( - )	-	( - )	-	-	( - )	-	-
інша продукція тваринництва	1536	-	( - )	-	( - )	-	-	( - )	-	-
додаткові біологічні активи тваринництва	1537	-	( - )	-	( - )	-	-	( - )	-	-
продукція рибництва	1538	-	( - )	-	( - )	-	-	( - )	-	-
1539	-	-	( - )	-	( - )	-	-	( - )	-	-
<b>Сільськогосподарська продукція та додаткові біологічні активи – разом</b>	1540	-	( - )	-	( - )	-	-	( - )	-	-



Савенко Віталій Сергійович

Бугра Наталія Ярославівна