

ДОКУМЕНТ ФІНАНСИЙНО

Підприємство **КОМУНАЛЬНЕ ПІДПРИЄМСТВО "ІВАНО-ФРАНКІВСЬКВОДЕКОТЕХПРОМ"** за ЄДРПОУ 32360815  
Територія **ІВАНО-ФРАНКІВСЬКА** за КАТОТТГ 1 UA26040190010045761  
Організаційно-правова форма господарювання **Комунальне підприємство** за КОПФГ 150  
Вид економічної діяльності **Забір, очищення та постачання води** за КВЕД 36.00  
Середня кількість працівників **2 636**

Адреса, телефон **вулиця БОТАНІЧНА, буд. 2, м. ІВАНО-ФРАНКІВСЬК, ІВАНО-ФРАНКІВСЬКА обл., 76011** 759142  
Одиниця виміру: тис. грн. без десяткового знака (окрім розділу IV Звіту про фінансові результати (Звіту про сукупний дохід) (форма №2), грошові показники якого наводяться в гривнях з копійками)

Складено (зробити позначку "v" у відповідній клітинці):  
за національними положеннями (стандартами) бухгалтерського обліку  
за міжнародними стандартами фінансової звітності

V

**Баланс (Звіт про фінансовий стан)**  
на **31 грудня 2021** р.

Форма №1 Код за ДКУД 1801001

А К Т И В	Код рядка	На початок звітного періоду	На кінець звітного періоду
1	2	3	4
<b>I. Необоротні активи</b>			
Нематеріальні активи	1000	2	149
первісна вартість	1001	321	471
накопичена амортизація	1002	319	322
Незавершені капітальні інвестиції	1005	41 570	36 290
Основні засоби	1010	335 718	330 512
первісна вартість	1011	664 981	700 869
знос	1012	329 263	370 357
Інвестиційна нерухомість	1015	-	-
первісна вартість інвестиційної нерухомості	1016	-	-
знос інвестиційної нерухомості	1017	-	-
Довгострокові біологічні активи	1020	-	-
первісна вартість довгострокових біологічних активів	1021	-	-
накопичена амортизація довгострокових біологічних активів	1022	-	-
Довгострокові фінансові інвестиції: які обліковуються за методом участі в капіталі інших підприємств	1030	-	-
інші фінансові інвестиції	1035	-	-
Довгострокова дебіторська заборгованість	1040	-	-
Відстрочені податкові активи	1045	-	-
Гудвіл	1050	-	-
Відстрочені аквізиційні витрати	1060	-	-
Залишок коштів у централізованих страхових резервних фондах	1065	-	-
Інші необоротні активи	1090	-	-
<b>Усього за розділом I</b>	<b>1095</b>	<b>377 290</b>	<b>366 951</b>
<b>II. Оборотні активи</b>			
Запаси	1100	5 205	5 853
виробничі запаси	1101	5 193	5 838
незавершене виробництво	1102	-	-
готова продукція	1103	-	-
товари	1104	12	15
Поточні біологічні активи	1110	-	-
Депозити перестраховування	1115	-	-
Векселі одержані	1120	-	-
Дебіторська заборгованість за продукцію, товари, роботи, послуги	1125	58 900	64 407
Дебіторська заборгованість за розрахунками: за виданими авансами	1130	750	290
з бюджетом	1135	-	-
у тому числі з податку на прибуток	1136	-	-
Дебіторська заборгованість за розрахунками з нарахованих доходів	1140	-	-
Дебіторська заборгованість за розрахунками із внутрішніх розрахунків	1145	-	-
Інша поточна дебіторська заборгованість	1155	3	3
Поточні фінансові інвестиції	1160	-	-
Гроші та їх еквіваленти	1165	1 862	3 297
готівка	1166	11	13
рахунки в банках	1167	1 851	3 284
Витрати майбутніх періодів	1170	54	59
Частка перестраховика у страхових резервах	1180	-	-
у тому числі в:			
резервах довгострокових зобов'язань	1181	-	-
резервах збитків або резервах належних виплат	1182	-	-
резервах незароблених премій	1183	-	-

інших страхових резервах	1184	-	-
Інші оборотні активи	1190	3 802	3 388
<b>Усього за розділом II</b>	<b>1195</b>	<b>70 576</b>	<b>77 297</b>
<b>III. Необоротні активи, утримувані для продажу, та групи вибуття</b>	<b>1200</b>	<b>-</b>	<b>-</b>
<b>Баланс</b>	<b>1300</b>	<b>447 866</b>	<b>444 248</b>

Пасив	Код рядка	На початок звітного періоду	На кінець звітного періоду
1	2	3	4
<b>I. Власний капітал</b>			
Зареєстрований (пайовий) капітал	1400	200 000	200 000
Внески до незареєстрованого статутного капіталу	1401	-	-
Капітал у дооцінках	1405	11 586	11 586
Додатковий капітал	1410	235 138	233 641
емісійний дохід	1411	-	-
накопичені курсові різниці	1412	-	-
Резервний капітал	1415	-	-
Нерозподілений прибуток (непокритий збиток)	1420	(243 000)	(213 249)
Неоплачений капітал	1425	( 50 727 )	( 49 827 )
Вилучений капітал	1430	( - )	( - )
Інші резерви	1435	-	-
<b>Усього за розділом I</b>	<b>1495</b>	<b>152 997</b>	<b>182 151</b>
<b>II. Довгострокові зобов'язання і забезпечення</b>			
Відстрочені податкові зобов'язання	1500	-	-
Пенсійні зобов'язання	1505	-	-
Довгострокові кредити банків	1510	221 729	182 133
Інші довгострокові зобов'язання	1515	-	-
Довгострокові забезпечення	1520	-	-
довгострокові забезпечення витрат персоналу	1521	-	-
Цільове фінансування	1525	-	-
благодійна допомога	1526	-	-
Страхові резерви	1530	-	-
у тому числі:	1531	-	-
резерв довгострокових зобов'язань	1532	-	-
резерв збитків або резерв належних виплат	1533	-	-
резерв незароблених премій	1534	-	-
інші страхові резерви	1535	-	-
Інвестиційні контракти	1540	-	-
Призовий фонд	1545	-	-
Резерв на виплату джек-поту	1545	-	-
<b>Усього за розділом II</b>	<b>1595</b>	<b>221 729</b>	<b>182 133</b>
<b>III. Поточні зобов'язання і забезпечення</b>			
Короткострокові кредити банків	1600	-	-
Векселі видані	1605	-	-
Поточна кредиторська заборгованість за:			
довгостроковими зобов'язаннями	1610	-	-
товари, роботи, послуги	1615	14 487	11 054
розрахунками з бюджетом	1620	3 653	8 579
у тому числі з податку на прибуток	1621	-	-
розрахунками зі страхування	1625	643	568
розрахунками з оплати праці	1630	2 231	2 338
Поточна кредиторська заборгованість за одержаними авансами	1635	8 619	8 509
Поточна кредиторська заборгованість за розрахунками з учасниками	1640	-	-
Поточна кредиторська заборгованість із внутрішніх розрахунків	1645	-	-
Поточна кредиторська заборгованість за страховою діяльністю	1650	-	-
Поточні забезпечення	1660	3 889	4 003
Доходи майбутніх періодів	1665	9 860	7 751
Відстрочені комісійні доходи від перестраховиків	1670	-	-
Інші поточні зобов'язання	1690	29 758	37 162
<b>Усього за розділом III</b>	<b>1695</b>	<b>73 140</b>	<b>79 964</b>
<b>IV. Зобов'язання, пов'язані з необоротними активами, утримуваними для продажу, та групами вибуття</b>	<b>1700</b>	<b>-</b>	<b>-</b>
<b>Усього за розділом IV</b>	<b>1800</b>	<b>-</b>	<b>-</b>
<b>Баланс</b>	<b>1900</b>	<b>447 866</b>	<b>444 248</b>

Керівник

Головний бухгалтер


ЕП Савенко  
Віталій  
Сергійович  
ЕП Бугра  
Наталія  
Ярославівна

Савенко Віталій Сергійович

Бугра Наталія Ярославівна

1 Класифікатор адміністративно-територіальних одиниць та територій територіальних громад.

2 Визначається в порядку, встановленому центральним органом виконавчої влади, що реалізує державну політику у сфері статистики.





Підприємство **КОМУНАЛЬНЕ ПІДПРИЄМСТВО "ІВАНО-ФРАНКІВСЬКВОДЕКОТЕХПРОМ"**

(найменування)

Дата (рік, місяць, число)  
за ЄДРПОУ

КОДИ		
2022	01	01


32360017  
**ДОКУМЕНТ ПРИЙНЯТО**

**Звіт про фінансові результати (Звіт про сукупний дохід)**  
за **Рік 2021** р.

Форма № 2 Код за ДКУД **1801003**

**I. ФІНАНСОВІ РЕЗУЛЬТАТИ**

Стаття	Код рядка	За звітний період	За аналогічний період попереднього року
1	2	3	4
Чистий дохід від реалізації продукції (товарів, робіт, послуг)	2000	223 650	191 049
<i>Чисті зароблені страхові премії</i>	2010	-	-
<i>премії підписані, валова сума</i>	2011	-	-
<i>премії, передані у перестраховання</i>	2012	-	-
<i>зміна резерву незароблених премій, валова сума</i>	2013	-	-
<i>зміна частки перестраховиків у резерві незароблених премій</i>	2014	-	-
Собівартість реалізованої продукції (товарів, робіт, послуг)	2050	( 168 855 )	( 154 769 )
<i>Чисті понесені збитки за страховими виплатами</i>	2070	-	-
<b>Валовий:</b>			
прибуток	2090	54 795	36 280
збиток	2095	( - )	( - )
<i>Дохід (витрати) від зміни у резервах довгострокових зобов'язань</i>	2105	-	-
<i>Дохід (витрати) від зміни інших страхових резервів</i>	2110	-	-
<i>зміна інших страхових резервів, валова сума</i>	2111	-	-
<i>зміна частки перестраховиків в інших страхових резервах</i>	2112	-	-
Інші операційні доходи	2120	14 178	12 419
<i>у тому числі:</i>	2121	-	-
<i>дохід від зміни вартості активів, які оцінюються за справедливою вартістю</i>			
<i>дохід від первісного визнання біологічних активів і сільськогосподарської продукції</i>	2122	-	-
<i>дохід від використання коштів, вивільнених від оподаткування</i>	2123	-	-
Адміністративні витрати	2130	( 20 078 )	( 20 463 )
Витрати на збут	2150	( 10 105 )	( 9 239 )
Інші операційні витрати	2180	( 28 371 )	( 58 066 )
<i>у тому числі:</i>	2181	-	-
<i>витрати від зміни вартості активів, які оцінюються за справедливою вартістю</i>			
<i>витрати від первісного визнання біологічних активів і сільськогосподарської продукції</i>	2182	-	-
<b>Фінансовий результат від операційної діяльності:</b>			
прибуток	2190	10 419	-
збиток	2195	( - )	( 39 069 )
Дохід від участі в капіталі	2200	-	-
Інші фінансові доходи	2220	-	-
Інші доходи	2240	20 567	18 239
<i>у тому числі:</i>	2241	-	-
<i>дохід від благодійної допомоги</i>			
Фінансові витрати	2250	( 1 161 )	( 4 236 )
Втрати від участі в капіталі	2255	( - )	( - )
Інші витрати	2270	( 74 )	( 175 )
Прибуток (збиток) від впливу інфляції на монетарні статті	2275	-	-



<b>Фінансовий результат до оподаткування:</b>			
прибуток	2290	29 751	-
збиток	2295	( - )	( 25 241 )
Витрати (дохід) з податку на прибуток	2300	-	-
Прибуток (збиток) від припиненої діяльності після оподаткування	2305	-	-
<b>Чистий фінансовий результат:</b>			
прибуток	2350	29 751	-
збиток	2355	( - )	( 25 241 )

## II. СУКУПНИЙ ДОХІД


Стаття	Код рядка	За звітний період	За аналогічний період попереднього року
1	2	3	4
Дооцінка (уцінка) необоротних активів	2400	-	-
Дооцінка (уцінка) фінансових інструментів	2405	-	-
Накопичені курсові різниці	2410	-	-
Частка іншого сукупного доходу асоційованих та спільних підприємств	2415	-	-
Інший сукупний дохід	2445	-	-
<b>Інший сукупний дохід до оподаткування</b>	<b>2450</b>	-	-
Податок на прибуток, пов'язаний з іншим сукупним доходом	2455	-	-
<b>Інший сукупний дохід після оподаткування</b>	<b>2460</b>	-	-
<b>Сукупний дохід (сума рядків 2350, 2355 та 2460)</b>	<b>2465</b>	<b>29 751</b>	<b>(25 241)</b>

## III. ЕЛЕМЕНТИ ОПЕРАЦІЙНИХ ВИТРАТ

Назва статті	Код рядка	За звітний період	За аналогічний період попереднього року
1	2	3	4
Матеріальні затрати	2500	47 472	39 908
Витрати на оплату праці	2505	82 209	78 975
Відрахування на соціальні заходи	2510	17 452	16 846
Амортизація	2515	41 600	39 595
Інші операційні витрати	2520	38 676	67 212
<b>Разом</b>	<b>2550</b>	<b>227 409</b>	<b>242 536</b>

## IV. РОЗРАХУНОК ПОКАЗНИКІВ ПРИБУТКОВОСТІ АКЦІЙ

Назва статті	Код рядка	За звітний період	За аналогічний період попереднього року
1	2	3	4
Середньорічна кількість простих акцій	2600	-	-
Скоригована середньорічна кількість простих акцій	2605	-	-
Чистий прибуток (збиток) на одну просту акцію	2610	-	-
Скоригований чистий прибуток (збиток) на одну просту акцію	2615	-	-
Дивіденди на одну просту акцію	2650	-	-



Савенко Віталій Сергійович

Бугра Наталя Ярославівна



**Звіт про рух грошових коштів (за прямим методом)**  
за **Рік 2021** р.

Форма №3 Код за ДКУД 1801004

Стаття	Код	За звітний період	За аналогічний період попереднього року
1	2	3	4
<b>I. Рух коштів у результаті операційної діяльності</b>			
Надходження від:			
Реалізації продукції (товарів, робіт, послуг)	3000	247 398	211 599
Повернення податків і зборів	3005	-	113
у тому числі податку на додану вартість	3006	-	-
Цільового фінансування	3010	5 879	5 636
Надходження від отримання субсидій, дотацій	3011	-	-
Надходження авансів від покупців і замовників	3015	-	-
Надходження від повернення авансів	3020	-	-
Надходження від відсотків за залишками коштів на поточних рахунках	3025	-	-
Надходження від боржників неустойки (штрафів, пені)	3035	-	-
Надходження від операційної оренди	3040	-	-
Надходження від отримання роялті, авторських винагород	3045	-	-
Надходження від страхових премій	3050	-	-
Надходження фінансових установ від повернення позик	3055	-	-
Інші надходження	3095	1 591	1 664
Витрачання на оплату:			
Товарів (робіт, послуг)	3100	( 69 423 )	( 62 419 )
Праці	3105	( 66 207 )	( 63 211 )
Відрахувань на соціальні заходи	3110	( 18 677 )	( 17 698 )
Зобов'язань з податків і зборів	3115	( 46 430 )	( 39 154 )
Витрачання на оплату зобов'язань з податку на прибуток	3116	( - )	( - )
Витрачання на оплату зобов'язань з податку на додану вартість	3117	( 27 826 )	( 21 569 )
Витрачання на оплату зобов'язань з інших податків і зборів	3118	( 18 604 )	( 17 585 )
Витрачання на оплату авансів	3135	( - )	( - )
Витрачання на оплату повернення авансів	3140	( - )	( - )
Витрачання на оплату цільових внесків	3145	( - )	( - )
Витрачання на оплату зобов'язань за страховими контрактами	3150	-	-
Витрачання фінансових установ на надання позик	3155	( - )	( - )
Інші витрачання	3190	( 5 398 )	( 4 438 )
<b>Чистий рух коштів від операційної діяльності</b>	<b>3195</b>	<b>48 733</b>	<b>32 092</b>
<b>II. Рух коштів у результаті інвестиційної діяльності</b>			
Надходження від реалізації:			
фінансових інвестицій	3200	-	-
необоротних активів	3205	-	-
Надходження від отриманих:			
відсотків	3215	-	-
дивідендів	3220	-	-
Надходження від деривативів	3225	-	-
Надходження від погашення позик	3230	-	-
Надходження від вибуття дочірнього підприємства та іншої господарської одиниці	3235	-	-
Інші надходження	3250	-	-

Витрачання на придбання: фінансових інвестицій	3255	( - )	( - )
необоротних активів	3260	( 15 340 )	( 26 987 )
Виплати за деривативами	3270	( - )	( - )
Витрачання на надання позик	3275	( - )	( - )
Витрачання на придбання дочірнього підприємства та іншої господарської одиниці	3280	-	-
Інші платежі	3290	( - )	( - )
<b>Чистий рух коштів від інвестиційної діяльності</b>	<b>3295</b>	<b>-15 340</b>	<b>-26 987</b>
<b>III. Рух коштів у результаті фінансової діяльності</b>			
Надходження від: Власного капіталу	3300	900	2 000
Отримання позик	3305	-	-
Надходження від продажу частки в дочірньому підприємстві	3310	-	-
Інші надходження	3340	-	-
Витрачання на: Викуп власних акцій	3345	( - )	( - )
Погашення позик	3350	31 697	2 560
Сплату дивідендів	3355	( - )	( - )
Витрачання на сплату відсотків	3360	( 1 161 )	( 4 244 )
Витрачання на сплату заборгованості з фінансової оренди	3365	( - )	( - )
Витрачання на придбання частки в дочірньому підприємстві	3370	-	-
Витрачання на виплати неконтрольованим часткам у дочірніх підприємствах	3375	-	-
Інші платежі	3390	( - )	( - )
<b>Чистий рух коштів від фінансової діяльності</b>	<b>3395</b>	<b>-31 958</b>	<b>-4 804</b>
<b>Чистий рух грошових коштів за звітний період</b>	<b>3400</b>	<b>1 435</b>	<b>301</b>
Залишок коштів на початок року	3405	1 862	1 561
Вплив зміни валютних курсів на залишок коштів	3410	-	-
Залишок коштів на кінець року	3415	3 297	1 862



Савенко Віталій Сергійович

Бугра Наталія Ярославівна





1	2	3	4	5	6	7	8	9	10
Сума чистого прибутку на матеріальне заохочення	4225	-	-	-	-	-	-	-	-
<b>Внески учасників:</b> Внески до капіталу	4240	-	-	-	-	-	-	-	-
Погашення заборгованості з капіталу	4245	-	-	-	-	-	900	-	900
<b>Вилучення капіталу:</b> Викуп акцій (часток)	4260	-	-	-	-	-	-	-	-
Перепродаж викуплених акцій (часток)	4265	-	-	-	-	-	-	-	-
Анулювання викуплених акцій (часток)	4270	-	-	-	-	-	-	-	-
Вилучення частки в капіталі	4275	-	-	-	-	-	-	-	-
Зменшення номінальної вартості акцій	4280	-	-	-	-	-	-	-	-
Інші зміни в капіталі	4290	-	-	(1 497)	-	-	-	-	(1 497)
Придбання (продаж) неконтрольованої частки в дочірньому підприємстві	4291	-	-	-	-	-	-	-	-
<b>Разом зміни капіталі</b>	<b>4295</b>	-	-	(1 497)	-	29 751	900	-	29 154
<b>Залишок на кінець року</b>	<b>4300</b>	200 000	11 586	233 641	-	(213 249)	(49 827)	-	182 151


Керівник

Головний бухгалтер

Савенко Віталій Сергійович  
Бугра Наталія Ярославівна

Савенко Віталій Сергійович

Бугра Наталія Ярославівна





ЗАТВЕРДЖЕНО

Наказ Міністерства фінансів України  
29.11.2000 № 302 (у редакції наказу Міністерства фінансів України від 28.10.2003 № 602)

Державний урядовий

Коди	2021	12	31
	32360815		
	UA26040190010045761		
	150		
	36.00		

Дата (рік, місяць, число)  
за СДРПОУ  
за КАТОРТГ<sup>1</sup>  
за СПОДУ  
за КОПФГ  
за КВЕД

Підприємство КОМУНАЛЬНЕ ПІДПРИЄМСТВО "ІВАНО-ФРАНКІВСЬКВОДОЕКТЕХПРОМ"

Територія ІВАНО-ФРАНКІВСЬКА

Орган державного управління

Організаційно-правова форма господарювання Комунальне підприємство

Вид економічної діяльності Забір, очищення та постачання води

Одиниця виміру: тис.грн.

## ПРИМІТКИ ДО РІЧНОЇ ФІНАНСОВОЇ ЗВІТНОСТІ

за 2021 рік

Форма №5

Код за ДКУД

1801008

## I. Нематеріальні активи

Групи нематеріальних активів	Код рядка	Залишок на початок року		Надійшло за рік	Переоцінка (дооцінка +, уцінка -)			Вибуло за рік		Нараховано амортизації за рік	Втрати від зменшення корисності за рік	Інші зміни за рік			Залишок на кінець року	
		первісна (переоцінена) вартість	накопичена амортизація		первісна (переоцінена) вартість	накопичена амортизація	первісна (переоцінена) вартість	накопичена амортизація	первісна (переоцінена) вартість			накопичена амортизація	первісна (переоцінена) вартість	накопичена амортизація	первісна (переоцінена) вартість	накопичена амортизація
1	2	3	4	5	6	7	8	9	10	11	12	13	14	15	15	15
Права користування природними ресурсами	010	321	319	150	-	-	-	-	3	-	-	-	471	322		
Права користування майном	020	-	-	-	-	-	-	-	-	-	-	-	-	-		
Права на комерційні позначення	030	-	-	-	-	-	-	-	-	-	-	-	-	-		
Права на об'єкти промислової власності	040	-	-	-	-	-	-	-	-	-	-	-	-	-		
Авторське право та суміжні з ним права	050	-	-	-	-	-	-	-	-	-	-	-	-	-		
Інші нематеріальні активи	060	-	-	-	-	-	-	-	-	-	-	-	-	-		
Разом	080	321	319	150	-	-	-	-	3	-	-	-	471	322		
Гуdivл	090	-	-	-	-	-	-	-	-	-	-	-	-	-		
З рядка 080 графа 14																
вартість нематеріальних активів, щодо яких існує обмеження права власності																
вартість оформлених у заставу нематеріальних активів	(081)															
вартість створених підприємством нематеріальних активів	(082)															
вартість нематеріальних активів, отриманих за рахунок цільових асигнувань	(083)															
накопичена амортизація нематеріальних активів, щодо яких існує обмеження права власності	(084)															
	(085)															

З рядка 080 графа 5 вартість створених підприємством нематеріальних активів

З рядка 080 графа 15 накопичена амортизація нематеріальних активів, щодо яких існує обмеження права власності

1 Кодификатор адміністративно-територіальних одиниць та територій територіальних громад

## II. Основні засоби

Групи основних засобів	Код рядка	Залишок на початок року		Надійшло за рік	Переоцінка (дооцінка +, уцінка -)		Нараховано амортизації за рік	Втрати від зменшення корисності	Інші зміни за рік		Залишок на кінець року		у тому числі одержані за фінансовою орендою		передані в оперативну оренду			
		первісна (переоцінена) вартість	знос		первісна (переоціненої) вартість	знос			первісна (переоціненої) вартість	знос	первісна (переоцінена) вартість	знос	первісна (переоцінена) вартість	знос				
		3	4	5	6	7	8	9	10	11	12	13	14	15	16	17	18	19
1	2																	
Земельні ділянки	100	-	-	-	-	-	-	-	-	-	-	-	-	-	-	-	-	-
Інвестиційна нерухомість	105	-	-	-	-	-	-	-	-	-	-	-	-	-	-	-	-	-
Капітальні витрати на поліпшення земель	110	-	-	-	-	-	-	-	-	-	-	-	-	-	-	-	-	-
Будинки, споруди та передавальні пристрої	120	551225	236440	32361	-	-	377	303	33466	-	-	-	583209	269603	-	-	-	-
Машини та обладнання	130	88471	75007	3405	-	-	56	56	5218	-	-	-	91820	80169	-	-	-	-
Транспортні засоби	140	19128	11851	88	-	-	-	-	2254	-	-	-	19216	14105	-	-	-	-
Інструменти, прилади, інвентар (меблі)	150	1831	1749	33	-	-	18	18	67	-	-	-	1846	1798	-	-	-	-
Тварини	160	-	-	-	-	-	-	-	-	-	-	-	-	-	-	-	-	-
Багаторічні насадження	170	-	-	-	-	-	-	-	-	-	-	-	-	-	-	-	-	-
Інші основні засоби	180	686	576	-	-	-	43	43	14	-	-	-	643	547	-	-	-	-
Бібліотечні фонди	190	-	-	-	-	-	-	-	-	-	-	-	-	-	-	-	-	-
Малоцінні необоротні матеріальні активи	200	3640	3640	578	-	-	83	83	578	-	-	-	4135	4135	-	-	-	-
Тимчасові (нетитульні) споруди	210	-	-	-	-	-	-	-	-	-	-	-	-	-	-	-	-	-
Природні ресурси	220	-	-	-	-	-	-	-	-	-	-	-	-	-	-	-	-	-
Інвентарна тара	230	-	-	-	-	-	-	-	-	-	-	-	-	-	-	-	-	-
Предмети прокату	240	-	-	-	-	-	-	-	-	-	-	-	-	-	-	-	-	-
Інші необоротні матеріальні активи	250	-	-	-	-	-	-	-	-	-	-	-	-	-	-	-	-	-
<b>Разом</b>	<b>260</b>	<b>664981</b>	<b>329263</b>	<b>36465</b>	<b>-</b>	<b>-</b>	<b>577</b>	<b>503</b>	<b>41597</b>	<b>-</b>	<b>-</b>	<b>-</b>	<b>700869</b>	<b>370357</b>	<b>-</b>	<b>-</b>	<b>-</b>	<b>-</b>

З рядка 260 графа 14 вартість основних засобів, щодо яких існують передбачені чинним законодавством обмеження права власності вартість оформлених у заставу основних засобів

вартість оформлених у заставу основних засобів, що тимчасово не використовуються (консервація, реконструкція тощо)

залишкова вартість основних засобів, що тимчасово не використовуються (консервація, реконструкція тощо)

первісна (переоцінена) вартість повністю амортизованих основних засобів

основні засоби орендованих єдиних (цілісних) майнових комплексів

вартість основних засобів, призначених для продажу

залишкова вартість основних засобів, утрачених унаслідок надзвичайних подій

залишкова вартість основних засобів, придбаних за рахунок цільового фінансування

Вартість основних засобів, що взяті в операційну оренду

з рядка 260 графа 5 вартість основних засобів, щодо яких існують обмеження права власності

з рядка 260 графа 15 знос основних засобів, що взяті в операційну оренду

з рядка 105 графа 14 вартість інвестиційної нерухомості, оціненої за справедливою вартістю

(261)  
(262)  
(263)  
(264)  
(2641)  
(265)  
(2651)  
(266)  
(267)  
(268)  
(269)



### III. Капітальні інвестиції

Найменування показника	Код рядка	За рік	На кінець року
Капітальне будівництво	280	16312	34980
Придбання (виготовлення) основних засобів	290	3581	1180
Придбання (виготовлення) інших необоротних матеріальних активів	300	578	34
Придбання (створення) нематеріальних активів	310	150	96
Придбання (вирощування) довгострокових біологічних активів	320	-	-
Інші	330	-	-
<b>Разом</b>	<b>340</b>	<b>20621</b>	<b>36290</b>

3 рядка 340 графа 3 капітальні інвестиції в інвестиційну нерухомість фінансові витрати, включені до капітальних інвестицій

(341)

(342)

### IV. Фінансові інвестиції

Найменування показника	Код рядка	За рік	На кінець року	
			довгострокові	поточні
1	2	3	4	5
<b>А. Фінансові інвестиції за методом участі в капіталі в:</b>				
асоційовані підприємства	350	-	-	-
дочірні підприємства	360	-	-	-
спільну діяльність	370	-	-	-
<b>Б. Інші фінансові інвестиції в:</b>				
частки і паї у статутному капіталі інших підприємств	380	-	-	-
акції	390	-	-	-
облігації	400	-	-	-
інші	410	-	-	-
<b>Разом (розд.А + розд.Б)</b>	<b>420</b>	<b>-</b>	<b>-</b>	<b>-</b>

3 рядка 1035 гр. 4 Балансу (Звіту про фінансовий стан)

Інші довгострокові фінансові інвестиції відображені:

за собівартістю (421)

за справедливою вартістю (422)

за амортизованою собівартістю (423)

Поточні фінансові інвестиції відображені:

за собівартістю (424)

за справедливою вартістю (425)

за амортизованою собівартістю (426)

3 рядка 1160 гр. 4 Балансу (Звіту про фінансовий стан)

## V. Доходи і витрати

Найменування показника	Код рядка	Доходи	Витрати
1	2	3	4
<b>А. Інші операційні доходи і витрати</b>			
Операційна оренда активів	440	-	-
Операційна курсова різниця	450	12676	4777
Реалізація інших оборотних активів	460	49	11
Штрафи, пені, неустойки	470	-43	9933
Утримання об'єктів житлово-комунального і соціально-культурного призначення	480	-	-
Інші операційні доходи і витрати	490	1496	13650
у тому числі: відрахування до резерву сумнівних боргів	491	X	10231
непродуктивні витрати і втрати	492	X	-
<b>Б. Доходи і витрати від участі в капіталі за інвестиціями в:</b>			
асоційовані підприємства	500	-	-
дочірні підприємства	510	-	-
спільну діяльність	520	-	-
<b>В. Інші фінансові доходи і витрати</b>			
Дивіденди	530	-	X
Проценти	540	X	1161
Фінансова оренда активів	550	-	-
Інші фінансові доходи і витрати	560	-	-
<b>Г. Інші доходи і витрати</b>			
Реалізація фінансових інвестицій	570	-	-
Доходи від об'єднання підприємств	580	-	-
Результат оцінки корисності	590	-	-
Неопераційна курсова різниця	600	-	-
Безоплатно одержані активи	610	20567	X
Списання необоротних активів	620	X	74
Інші доходи і витрати	630	-	-

Товарообмінні (бартерні) операції з продукцією (товарами, роботами, послугами)

Частка доходу від реалізації продукції (товарів, робіт, послуг) за товарообмінними

(бартерними) контрактами з пов'язаними сторонами

З рядків 540-560 графа 4 фінансові витрати, уключені до собівартості активів

(631) -

(632) - %

(633) -



### VI. Грошові кошти

Найменування показника	Код рядка	На кінець року	
		2	3
Готівка	640	13	
Поточний рахунок у банку	650	3284	
Інші рахунки в банку (акредитиви, чекові книжки)	660	-	
Грошові кошти в дорозі	670	-	
Еквіваленти грошових коштів	680	-	
<b>Разом</b>	<b>690</b>	<b>3297</b>	

З рядка 1090 гр. 4 Балансу (Звіту про фінансовий стан) Грошові кошти, використання яких обмежено (691) -

### VII. Забезпечення і резерви

Види забезпечень і резервів	Код рядка	Залишок на початок року	Збільшення за звіт. рік		Використано у звітному році	Сторновано невикористану суму у звітному році	Сума очікуваного відшкодування витрат іншою стороною, що врахована при оцінці забезпечення	Залишок на кінець року
			нараховано (створено)	додаткові відрахування				
<b>I</b>	<b>2</b>	<b>3</b>	<b>4</b>	<b>5</b>	<b>6</b>	<b>7</b>	<b>8</b>	<b>9</b>
Забезпечення на виплату відпусток працівникам	710	3889	8243	-	8129	-	-	4003
Забезпечення наступних витрат на додаткове пенсійне забезпечення	720	-	-	-	-	-	-	-
Забезпечення наступних витрат на виконання гарантійних зобов'язань	730	-	-	-	-	-	-	-
Забезпечення наступних витрат на реструктуризацію	740	-	-	-	-	-	-	-
Забезпечення наступних витрат на виконання зобов'язань щодо обтяжливих контрактів	750	-	-	-	-	-	-	-
	760	-	-	-	-	-	-	-
	770	-	-	-	-	-	-	-
Резерв сумнівних боргів	775	10583	10231	-	1023	-	-	19791
<b>Разом</b>	<b>780</b>	<b>14472</b>	<b>18474</b>	<b>-</b>	<b>9152</b>	<b>-</b>	<b>-</b>	<b>23794</b>

## VIII. Запаси

Найменування показника	Код рядка	Балансова вартість на кінець року	Переоцінка за рік	
			збільшення чистої вартості реалізації *	уцінка
1	2	3	4	5
Сировина і матеріали	800	4922	-	-
Купівельні напівфабрикати та комплектуючі вироби	810	-	-	-
Паливо	820	827	-	-
Тара і тарні матеріали	830	-	-	-
Будівельні матеріали	840	-	-	-
Запасні частини	850	35	-	-
Матеріали сільськогосподарського призначення	860	-	-	-
Поточні біологічні активи	870	-	-	-
Малюнки та пвидкознуювані предмети	880	54	-	-
Незавершене виробництво	890	-	-	-
Готова продукція	900	-	-	-
Товари	910	15	-	-
<b>Разом</b>	920	5853	-	-

З рядка 920 графа 3 Балансова вартість запасів:

відображених за чистою вартістю реалізації  
 переданих у переробку  
 оформлених в заставу  
 переданих на комісію

Активи на відповідальному зберіганні (позабалансовий рахунок 02)

З рядка 1200 графа 4 Балансу (Звіту про фінансовий стан) запаси, призначені для продажу

(921) -  
 (922) -  
 (923) -  
 (924) -  
 (925) -  
 (926) -

\* визначається за п. 28 Національного положення (стандарту) бухгалтерського обліку 9 "Запаси".



### IX. Дебіторська заборгованість

Найменування показника	Код рядка	Всього на кінець року	у т.ч. за строками непогашення		
			до 12 місяців	від 12 до 18 місяців	від 18 до 36 місяців
1	2	3	4	5	6
Дебіторська заборгованість за товари, роботи, послуги	940	64407	48993	4676	10738
Інша поточна дебіторська заборгованість	950	-	-	-	-

Списано у звітному році безнадійної дебіторської заборгованості із рядків 940 і 950 графа 3 заборгованість з пов'язаними сторонами

(951) -  
(952) -

### X. Нестачі і втрати від псування цінностей

Найменування показника	Код рядка	Сума
1	2	3
Виявлено (списано) за рік нестачі і втрат	960	-
Визнано заборгованістю винних осіб у звітному році	970	-
Сума нестачі і втрат, остаточне рішення щодо винуватців, за якими на кінець року не прийнято (позабалансовий рахунок 072)	980	-

### XI. Будівельні контракти

Найменування показника	Код рядка	Сума
1	2	3
Дохід за будівельними контрактами за звітний рік	1110	-
Заборгованість на кінець звітного року:		
валова замовників	1120	-
валова замовникам	1130	-
з авансів отриманих	1140	-
Сума затриманих копій на кінець року	1150	-
Вартість виконаних субпідрядниками робіт за незавершеними контрактами	1160	-

## ХІІ. Податок на прибуток

Найменування показника	Код рядка	Сума
І	2	3
Поточний податок на прибуток	1210	-
Відстрочені податкові активи: на початок звітного року	1220	-
на кінець звітного року	1225	-
Відстрочені податкові зобов'язання: на початок звітного року	1230	-
на кінець звітного року	1235	-
Включено до Звіту про фінансові результати - усього	1240	-
у тому числі:		
поточний податок на прибуток	1241	-
зменшення (збільшення) відстрочених податкових активів	1242	-
збільшення (зменшення) відстрочених податкових зобов'язань	1243	-
Відображено у складі власного капіталу - усього	1250	-
у тому числі:		
поточний податок на прибуток	1251	-
зменшення (збільшення) відстрочених податкових активів	1252	-
збільшення (зменшення) відстрочених податкових зобов'язань	1253	-

## ХІІІ. Використання амортизаційних відрахувань

Найменування показника	Код рядка	Сума
І	2	3
Нараховано за звітний рік	1300	41600
Використано за рік - усього	1310	20620
в тому числі на:		
будівництво об'єктів	1311	16312
придбання (виготовлення) та поліпшення основних засобів	1312	4158
з них машини та обладнання	1313	3405
придбання (створення) нематеріальних активів	1314	150
погашення отриманих на капітальні інвестиції позик	1315	-
	1316	-
	1317	-



#### XIV. Біологічні активи

Групи біологічних активів	Код рядка	Обліковуються за первісною вартістю						Обліковуються за справедливою вартістю																													
		залишок на початок року			надійшло за рік			вибуло за рік			нараховано амортизації за рік			втрати від зменшення корисності			вигоди від відновлення корисності			залишок на кінець року			залишок на початок року			надійшло за рік			зміни вартості за рік			вибуло за рік			залишок на кінець року		
		первісна вартість	накопичена амортизація	4	надійшло за рік	первісна вартість	накопичена амортизація	7	8	9	10	11	12	13	14	15	16	17																			
<b>1</b>	<b>2</b>	<b>3</b>	<b>4</b>	<b>5</b>	<b>6</b>	<b>7</b>	<b>8</b>	<b>9</b>	<b>10</b>	<b>11</b>	<b>12</b>	<b>13</b>	<b>14</b>	<b>15</b>	<b>16</b>	<b>17</b>																					
<b>Довгострокові біологічні активи – усього в тому числі:</b>																																					
робоча худоба	1410	-	-	-	-	-	-	-	-	-	-	-	-	-	-	-	-																				
продуктивна худоба	1411	-	-	-	-	-	-	-	-	-	-	-	-	-	-	-	-																				
багаторічні насадження	1412	-	-	-	-	-	-	-	-	-	-	-	-	-	-	-	-																				
інші довгострокові біологічні активи	1413	-	-	-	-	-	-	-	-	-	-	-	-	-	-	-	-																				
інші довгострокові біологічні активи	1414	-	-	-	-	-	-	-	-	-	-	-	-	-	-	-	-																				
інші довгострокові біологічні активи	1415	-	-	-	-	-	-	-	-	-	-	-	-	-	-	-	-																				
<b>Поточні біологічні активи – усього в тому числі:</b>																																					
тварини на вирощуванні та відгодівлі	1420	-	x	-	-	x	x	-	-	-	x	-	-	-	-	-	-																				
біологічні активи в стані вирощування та відгодівлі	1421	-	x	-	-	x	x	-	-	-	x	-	-	-	-	-	-																				
біологічні активи в стані вирощування та відгодівлі	1422	-	x	-	-	x	x	-	-	-	x	-	-	-	-	-	-																				
інші поточні біологічні активи	1423	-	x	-	-	x	x	-	-	-	x	-	-	-	-	-	-																				
інші поточні біологічні активи	1424	-	x	-	-	x	x	-	-	-	x	-	-	-	-	-	-																				
<b>Разом</b>	1430	-	-	-	-	-	-	-	-	-	-	-	-	-	-	-	-																				

3 рядка 1430 графа 5 і графа 14 вартість біологічних активів, придбаних за рахунок цільового фінансування (1431) -

3 рядка 1430 графа 6 і графа 16 залишкова вартість довгострокових біологічних активів, первісна вартість поточних біологічних активів і справедлива вартість біологічних активів, утрачених унаслідок надзвичайних подій (1432) -

3 рядка 1430 графа 11 і графа 17 балансова вартість біологічних активів, щодо яких існують передбачені законодавством обмеження права власності (1433) -

**XV. Фінансові результати від первісного визнання та реалізації сільськогосподарської продукції та додаткових біологічних активів**

Найменування показника	Код рядка	Бартель первісного визнання	Витрати, пов'язані з біологічними перетвореннями	Результат від первісного визнання		Уцінка	Виручка від реалізації	Собівартість реалізації	Фінансовий результат (прибуток +, збиток -) від реалізації	
				дохід	витрати				реалізації	первісного визнання та реалізації
<b>I</b>	<b>2</b>	<b>3</b>	<b>4</b>	<b>5</b>	<b>6</b>	<b>7</b>	<b>8</b>	<b>9</b>	<b>10</b>	<b>11</b>
<b>Продукція та додаткові біологічні активи рослинництва - усього</b>	<b>1500</b>	-	( - )	-	( - )	-	-	( - )	-	-
у тому числі:										
зернові і зернобобові	1510	-	( - )	-	( - )	-	-	( - )	-	-
з них:										
пшениця	1511	-	( - )	-	( - )	-	-	( - )	-	-
соя	1512	-	( - )	-	( - )	-	-	( - )	-	-
соняшник	1513	-	( - )	-	( - )	-	-	( - )	-	-
ріпак	1514	-	( - )	-	( - )	-	-	( - )	-	-
цукрові буряки (фабричні)	1515	-	( - )	-	( - )	-	-	( - )	-	-
картопля	1516	-	( - )	-	( - )	-	-	( - )	-	-
плоди (зерняткові, кісточкові)	1517	-	( - )	-	( - )	-	-	( - )	-	-
інша продукція рослинництва	1518	-	( - )	-	( - )	-	-	( - )	-	-
додаткові біологічні активи рослинництва	1519	-	( - )	-	( - )	-	-	( - )	-	-
<b>Продукція та додаткові біологічні активи тваринництва - усього</b>	<b>1520</b>	-	( - )	-	( - )	-	-	( - )	-	-
у тому числі:										
приріст живої маси – усього	1530	-	( - )	-	( - )	-	-	( - )	-	-
з нього:										
великої рогатої худоби	1531	-	( - )	-	( - )	-	-	( - )	-	-
свиней	1532	-	( - )	-	( - )	-	-	( - )	-	-
молоко	1533	-	( - )	-	( - )	-	-	( - )	-	-
вовна	1534	-	( - )	-	( - )	-	-	( - )	-	-
яйця	1535	-	( - )	-	( - )	-	-	( - )	-	-
інша продукція тваринництва	1536	-	( - )	-	( - )	-	-	( - )	-	-
додаткові біологічні активи тваринництва	1537	-	( - )	-	( - )	-	-	( - )	-	-
продукція рибиництва	1538	-	( - )	-	( - )	-	-	( - )	-	-
1539	-	-	( - )	-	( - )	-	-	( - )	-	-
<b>Сільськогосподарська продукція та додаткові біологічні активи - разом</b>	<b>1540</b>	-	( - )	-	( - )	-	-	( - )	-	-

ЕП Савенко  
Віталій  
Сергійович

Савенко Віталій Сергійович

Керівник  
ЕП



ЕП Бугра  
Наталія  
Ярослаівна

Бугра Наталія Ярославівна