

Дата (рік, місяць, число) 2021 10 01

за ЄДРПОУ	32360815
за КАТОТТГ 1	UA26040190010045761
за КОПФГ	150
за КВЕД	36.00

**ДОКУМЕНТ ПІДПИСАНО**

Підприємство **КОМУНАЛЬНЕ ПІДПРИЄМСТВО "ІВАНО-ФРАНКІВСЬКВОДЕКОТЕХПРОМ"**  
Територія **ІВАНО-ФРАНКІВСЬКА**  
Організаційно-правова форма господарювання **Комунальне підприємство**  
Вид економічної діяльності **Забір, очищення та постачання води**  
Середня кількість працівників **2 638**

Адреса, телефон **вулиця БОТАНІЧНА, буд. 2, м. ІВАНО-ФРАНКІВСЬК, ІВАНО-ФРАНКІВСЬКА обл., 76011 759142**  
Одиниця виміру: тис. грн. без десяткового знака (окрім розділу IV Звіту про фінансові результати (Звіту про сукупний дохід) (форма №2), грошові показники якого наводяться в гривнях з копійками)

Складено (зробити позначку "v" у відповідній клітинці):  
за національними положеннями (стандартами) бухгалтерського обліку  
за міжнародними стандартами фінансової звітності

V


**Баланс (Звіт про фінансовий стан)**  
на **30 вересня 2021** р.

Форма №1 Код за ДКУД 1801001

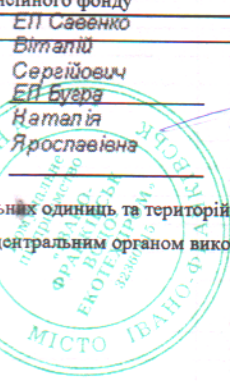
<b>А К Т И В</b>	<b>Код рядка</b>	<b>На початок звітного періоду</b>	<b>На кінець звітного періоду</b>
1	2	3	4
<b>I. Необоротні активи</b>			
Нематеріальні активи	1000	2	1
первісна вартість	1001	321	321
накопичена амортизація	1002	319	320
Незавершені капітальні інвестиції	1005	41 570	41 028
Основні засоби	1010	335 718	323 053
первісна вартість	1011	664 981	682 917
знос	1012	329 263	359 864
Інвестиційна нерухомість	1015	-	-
первісна вартість інвестиційної нерухомості	1016	-	-
знос інвестиційної нерухомості	1017	-	-
Довгострокові біологічні активи	1020	-	-
первісна вартість довгострокових біологічних активів	1021	-	-
накопичена амортизація довгострокових біологічних активів	1022	-	-
Довгострокові фінансові інвестиції: які обліковуються за методом участі в капіталі інших підприємств	1030	-	-
інші фінансові інвестиції	1035	-	-
Довгострокова дебіторська заборгованість	1040	-	-
Відстрочені податкові активи	1045	-	-
Гудвіл	1050	-	-
Відстрочені аквізичні витрати	1060	-	-
Залишок коштів у централізованих страхових резервних фондах	1065	-	-
Інші необоротні активи	1090	-	-
<b>Усього за розділом I</b>	<b>1095</b>	<b>377 290</b>	<b>364 082</b>
<b>II. Оборотні активи</b>			
Запаси	1100	5 205	5 033
виробничі запаси	1101	5 193	5 012
незавершене виробництво	1102	-	-
готова продукція	1103	-	-
товари	1104	12	21
Поточні біологічні активи	1110	-	-
Депозити перестраховання	1115	-	-
Векселі одержані	1120	-	-
Дебіторська заборгованість за продукцію, товари, роботи, послуги	1125	58 900	68 549
Дебіторська заборгованість за розрахунками: за виданими авансами	1130	750	295
з бюджетом	1135	-	-
у тому числі з податку на прибуток	1136	-	-
Дебіторська заборгованість за розрахунками з нарахованих доходів	1140	-	-
Дебіторська заборгованість за розрахунками із внутрішніх розрахунків	1145	-	-
Інша поточна дебіторська заборгованість	1155	3	4
Поточні фінансові інвестиції	1160	-	-
Гроші та їх еквіваленти	1165	1 862	1 187
готівка	1166	11	9
рахунки в банках	1167	1 851	1 178
Витрати майбутніх періодів	1170	54	65
Частка перестраховика у страхових резервах у тому числі в:	1180	-	-
резервах довгострокових зобов'язань	1181	-	-
резервах збитків або резервах належних виплат	1182	-	-
резервах незароблених премій	1183	-	-

інших страхових резервах	1184	-	-
Інші оборотні активи	1190	3 802	2 612
Усього за розділом II	1195	70 576	77 745
III. Необоротні активи, утримувані для продажу, та групи вибуття	1200	-	-
Баланс	1300	447 866	441 827

Пасив	Код рядка	На початок звітного періоду	На кінець звітного періоду
1	2	3	4
<b>I. Власний капітал</b>			
Зареєстрований (пайовий) капітал	1400	200 000	200 000
Внески до незареєстрованого статутного капіталу	1401	-	-
Капітал у дооцінках	1405	11 586	11 586
Додатковий капітал	1410	235 138	229 727
емісійний дохід	1411	-	-
накопичені курсові різниці	1412	-	-
Резервний капітал	1415	-	-
Нерозподілений прибуток (непокритий збиток)	1420	(243 000)	(204 450)
Неоплачений капітал	1425	( 50 727 )	( 49 827 )
Вилучений капітал	1430	( - )	( - )
Інші резерви	1435	-	-
Усього за розділом I	1495	152 997	187 036
<b>II. Довгострокові зобов'язання і забезпечення</b>			
Відстрочені податкові зобов'язання	1500	-	-
Пенсійні зобов'язання	1505	-	-
Довгострокові кредити банків	1510	221 729	186 395
Інші довгострокові зобов'язання	1515	-	-
Довгострокові забезпечення	1520	-	-
довгострокові забезпечення витрат персоналу	1521	-	-
Цільове фінансування	1525	-	-
благодійна допомога	1526	-	-
Страхові резерви	1530	-	-
у тому числі: -	1531	-	-
резерв довгострокових зобов'язань			
резерв збитків або резерв належних виплат	1532	-	-
резерв незароблених премій	1533	-	-
інші страхові резерви	1534	-	-
Інвестиційні контракти	1535	-	-
Призовий фонд	1540	-	-
Резерв на виплату джек-поту	1545	-	-
Усього за розділом II	1595	221 729	186 395
<b>III. Поточні зобов'язання і забезпечення</b>			
Короткострокові кредити банків	1600	-	-
Векселі видані	1605	-	-
Поточна кредиторська заборгованість за: довгостроковими зобов'язаннями	1610	-	-
товари, роботи, послуги	1615	14 487	6 979
розрахунками з бюджетом	1620	3 653	3 514
у тому числі з податку на прибуток	1621	-	-
розрахунками зі страхування	1625	643	564
розрахунками з оплати праці	1630	2 231	2 071
Поточна кредиторська заборгованість за одержаними авансами	1635	8 619	7 823
Поточна кредиторська заборгованість за розрахунками з учасниками	1640	-	-
Поточна кредиторська заборгованість із внутрішніх розрахунків	1645	-	-
Поточна кредиторська заборгованість за страховою діяльністю	1650	-	-
Поточні забезпечення	1660	3 889	2 794
Доходи майбутніх періодів	1665	9 860	10 735
Відстрочені комісійні доходи від перестраховиків	1670	-	-
Інші поточні зобов'язання	1690	29 758	33 916
Усього за розділом III	1695	73 140	68 396
<b>IV. Зобов'язання, пов'язані з необоротними активами, утримуваними для продажу, та групами вибуття</b>			
Чиста вартість активів недержавного пенсійного фонду	1800	-	-
Баланс	1900	447 866	441 827



Керівник  
Головний бухгалтер



Савенко Віталій Сергійович  
Бугра Наталя Ярославівна

Савенко Віталій Сергійович

Бугра Наталя Ярославівна

1 Кошикатор адміністративно-територіальних одиниць та територій територіальних громад.  
2 Визначається в порядку, встановленому центральним органом виконавчої влади, що реалізує державну політику у сфері статистики.

Дата (рік, місяць, число)  
за ЄДРПОУ

КОДИ		
2021	10	01
322606		
ДОКУМЕНТ ПРИЙНЯТО		

Підприємство **КОМУНАЛЬНЕ ПІДПРИЄМСТВО "ІВАНО-  
ФРАНКІВСЬКВОДЕКОТЕХПРОМ"**

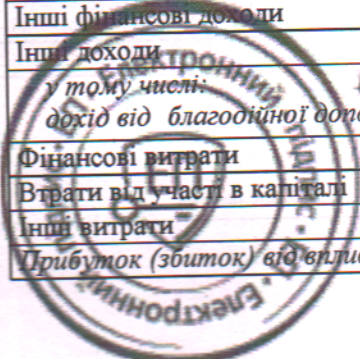
(найменування)

Звіт про фінансові результати (Звіт про сукупний дохід)

за 9 Місяців 2021 р.

Форма № 2 Код за ДКУД **1801003****I. ФІНАНСОВІ РЕЗУЛЬТАТИ**

Стаття	Код рядка	За звітний період	За аналогічний період попереднього року
1	2	3	4
Чистий дохід від реалізації продукції (товарів, робіт, послуг)	2000	163 452	140 708
Чисті зароблені страхові премії	2010	-	-
премії підписані, валова сума	2011	-	-
премії, передані у перестраховання	2012	-	-
зміна резерву незароблених премій, валова сума	2013	-	-
зміна частки перестраховиків у резерві незароблених премій	2014	-	-
Собівартість реалізованої продукції (товарів, робіт, послуг)	2050	( 123 977 )	( 112 016 )
Чисті понесені збитки за страховими виплатами	2070	-	-
<b>Валовий:</b>			
прибуток	2090	39 475	28 692
збиток	2095	( - )	( - )
Дохід (витрати) від зміни у резервах довгострокових зобов'язань	2105	-	-
Дохід (витрати) від зміни інших страхових резервів	2110	-	-
зміна інших страхових резервів, валова сума	2111	-	-
зміна частки перестраховиків в інших страхових резервах	2112	-	-
Інші операційні доходи	2120	13 754	11 880
у тому числі:	2121	-	-
дохід від зміни вартості активів, які оцінюються за справедливою вартістю			
дохід від первісного визнання біологічних активів і сільськогосподарської продукції	2122	-	-
дохід від використання коштів, вивільнених від оподаткування	2123	-	-
Адміністративні витрати	2130	( 14 153 )	( 14 112 )
Витрати на збут	2150	( 7 481 )	( 6 441 )
Інші операційні витрати	2180	( 7 769 )	( 53 458 )
у тому числі:	2181	-	-
витрати від зміни вартості активів, які оцінюються за справедливою вартістю			
витрати від первісного визнання біологічних активів і сільськогосподарської продукції	2182	-	-
<b>Фінансовий результат від операційної діяльності:</b>			
прибуток	2190	23 826	-
збиток	2195	( - )	( 33 439 )
Дохід від участі в капіталі	2200	-	-
Інші фінансові доходи	2220	-	-
Інші доходи	2240	15 411	13 343
у тому числі:	2241	-	-
дохід від благодійної допомоги			
Фінансові витрати	2250	( 614 )	( 2 491 )
Втрати від участі в капіталі	2255	( - )	( - )
Інші витрати	2270	( 74 )	( 175 )
Прибуток (збиток) від впливу інфляції на монетарні статті	2275	-	-



<b>Фінансовий результат до оподаткування:</b>			
прибуток	2290	38 549	-
збиток	2295	( - )	( 22 762 )
Витрати (дохід) з податку на прибуток	2300	-	-
Прибуток (збиток) від припиненої діяльності після оподаткування	2305	-	-
<b>Чистий фінансовий результат:</b>			
прибуток	2350	38 549	-
збиток	2355	( - )	( 22 762 )

**II. СУКУПНИЙ ДОХІД**

Стаття	Код рядка	За звітний період	За аналогічний період попереднього року
1	2	3	4
Дооцінка (уцінка) необоротних активів	2400	-	-
Дооцінка (уцінка) фінансових інструментів	2405	-	-
Накопичені курсові різниці	2410	-	-
Частка іншого сукупного доходу асоційованих та спільних підприємств	2415	-	-
Інший сукупний дохід	2445	-	-
<b>Інший сукупний дохід до оподаткування</b>	<b>2450</b>	-	-
Податок на прибуток, пов'язаний з іншим сукупним доходом	2455	-	-
<b>Інший сукупний дохід після оподаткування</b>	<b>2460</b>	-	-
<b>Сукупний дохід (сума рядків 2350, 2355 та 2460)</b>	<b>2465</b>	<b>38 549</b>	<b>(22 762)</b>

**III. ЕЛЕМЕНТИ ОПЕРАЦІЙНИХ ВИТРАТ**

Назва статті	Код рядка	За звітний період	За аналогічний період попереднього року
1	2	3	4
Матеріальні затрати	2500	34 381	29 108
Витрати на оплату праці	2505	60 545	56 197
Відрахування на соціальні заходи	2510	12 828	11 959
Амортизація	2515	31 005	29 414
Інші операційні витрати	2520	14 621	59 349
<b>Разом</b>	<b>2550</b>	<b>153 380</b>	<b>186 027</b>

**IV. РОЗРАХУНОК ПОКАЗНИКІВ ПРИБУТКОВОСТІ АКЦІЙ**

Назва статті	Код рядка	За звітний період	За аналогічний період попереднього року
1	2	3	4
Середньорічна кількість простих акцій	2600	-	-
Скоригована середньорічна кількість простих акцій	2605	-	-
Чистий прибуток (збиток) на одну просту акцію	2610	-	-
Скоригований чистий прибуток (збиток) на одну просту акцію	2615	-	-
Дивіденди на одну просту акцію	2650	-	-

Савенко Віталій Сергійович

Бугра Наталія Ярославівна

